



GOBIERNO  
DE ESPAÑA

MINISTERIO  
DE LA PRESIDENCIA, JUSTICIA  
Y RELACIONES CON LAS CORTES

# **INVERSIÓN EN PUBLICIDAD Y COMUNICACIÓN AÑOS 2006-2023 ADMINISTRACIÓN GENERAL DEL ESTADO Campañas institucionales y comerciales**

# ÍNDICE:

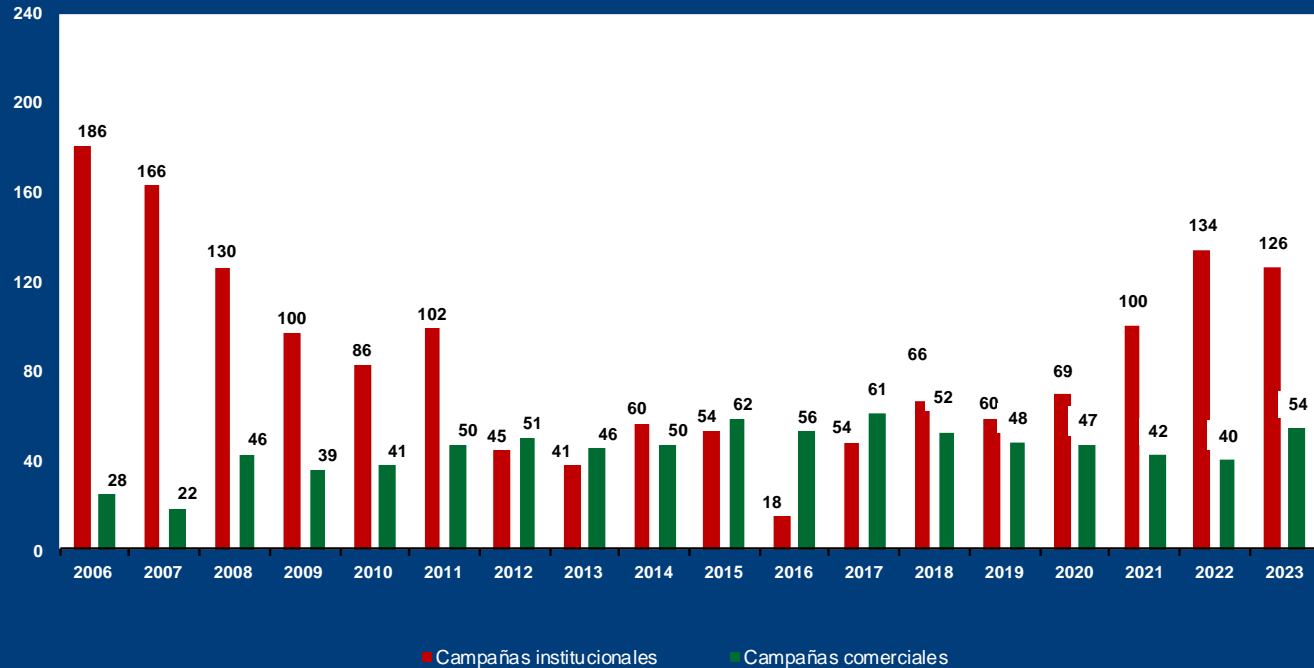
• Campañas institucionales y comerciales realizadas y presupuesto ejecutado .....	3-10
• Comparativa Planes e Informes. Campañas institucionales y comerciales.....	11-14
• Campañas institucionales y comerciales realizadas y presupuesto ejecutado por ministerios.....	15-38
• Campañas institucionales de más de un millón de euros.....	38-40
• Herramientas de comunicación empleadas. Campañas institucionales.....	41-44
• Herramientas de comunicación empleadas. Campañas institucionales y comerciales.....	45-46

1. Información publicada en los Planes e Informes de Publicidad y Comunicación. Años 2006 a 2023.
2. En el año 2016 no se aprobó el Plan de Publicidad y Comunicación Institucional correspondiente, al estar el Gobierno en funciones.
3. Desde el año 2008 las campañas de Turespaña y Renfe Operadora son consideradas comerciales. En el año 2010 la campaña del INAEM pasa, igualmente, a ser considerada comercial. Las campañas de Puertos del Estado desde el año 2012 también pasan a tener la consideración de comerciales. Asimismo las campañas del Museo Nacional del Prado y de la UNED se consideran comerciales desde el año 2016 y las del Museo Nacional Centro de Arte Reina Sofía y de la Universidad Internacional Menéndez Pelayo desde el año 2018.
4. Algunos importes pueden no coincidir con las cantidades reflejadas en los correspondientes informes, debido al redondeo de los decimales de las cantidades invertidas en cada medio.

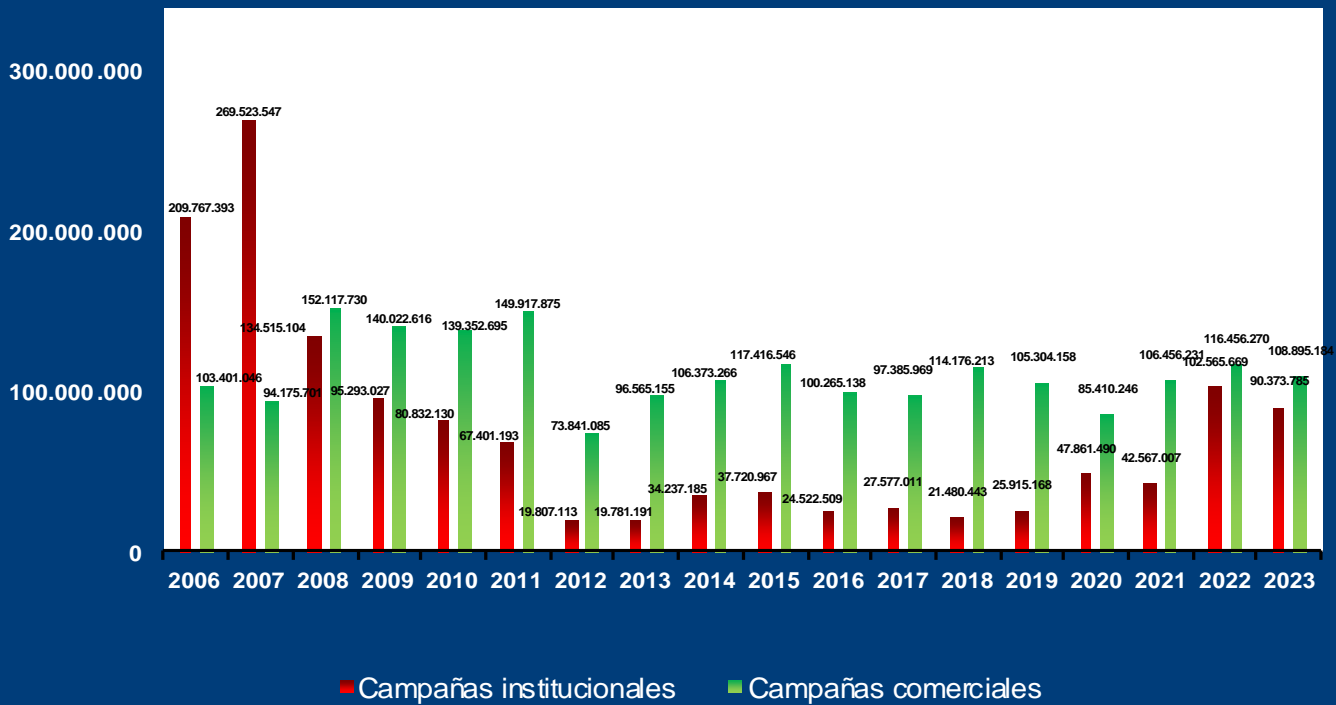
# CAMPAÑAS REALIZADAS Y PRESUPUESTO EJECUTADO \* CAMPAÑAS DE PUBLICIDAD Y COMUNICACIÓN INSTITUCIONALES Y COMERCIALES

\* Información publicada en los Informes de Publicidad y Comunicación. Años 2006 a 2023.

## NÚMERO DE CAMPAÑAS INSTITUCIONALES Y COMERCIALES INFORMES 2006-2023



# INVERSIÓN EN CAMPAÑAS INSTITUCIONALES Y COMERCIALES INFORMES 2006-2023



**EVOLUCIÓN INFORMES DE PUBLICIDAD Y COMUNICACIÓN INSTITUCIONAL.  
ADMINISTRACIÓN GENERAL DEL ESTADO. PERIODO 2006-2023**

INFORME	PRESUPUESTO EJECUTADO	VARIACIÓN INFORME ANTERIOR	%VARIACIÓN INFORME ANTERIOR	VARIACIÓN RESPECTO INFORME 2006	% VARIACIÓN RESPECTO INFORME 2006
<b>CAMPAÑAS INSTITUCIONALES</b>					
2006 (186)	209.767.393				
2007 (166)	269.523.547	59.756.154	28,49%	59.756.154	28,49%
2008 (130)	134.515.104	-135.008.443	-50,09%	-75.252.289	-35,87%
2009 (100)	95.293.027	-39.222.077	-29,16%	-114.474.366	-54,57%
2010 (86)	80.832.130	-14.460.897	-15,18%	-128.935.263	-61,47%
2011 (102)	67.401.193	-13.430.937	-16,62%	-142.366.200	-67,87%
2012 (45)	19.807.113	-47.594.080	-70,61%	-189.960.280	-90,56%
2013 (41)	19.781.191	-25.922	-0,13%	-189.986.202	-90,57%
2014 (60)	34.237.185	14.455.994	73,08%	-175.530.208	-83,68%
2015 (54)	37.720.967	3.483.782	10,18%	-172.046.426	-82,02%
2016 (18)	24.522.509	-13.198.458	-34,99%	-185.244.884	-88,31%
2017 (54)	27.577.011	3.054.502	12,46%	-182.190.382	-86,85%
2018 (66)	21.480.443	-6.096.568	-22,11%	-188.286.950	-89,76%
2019 (60)	25.915.168	4.434.725	20,65%	-183.852.225	-87,65%
2020 (69)	47.861.490	21.946.322	84,69%	-161.905.903	-77,18%
2021 (100)	42.567.007	-5.294.483	-11,06%	-167.200.386	-79,71%
2022 (134)	102.565.669	59.998.662	140,95%	-107.201.724	-51,11%
2023 (126)	90.373.785	-12.191.884	-11,89%	-119.393.608	-56,92%
<b>VARIACIÓN 2006/2023</b>		<b>-119.393.608</b>	<b>-56,92%</b>		

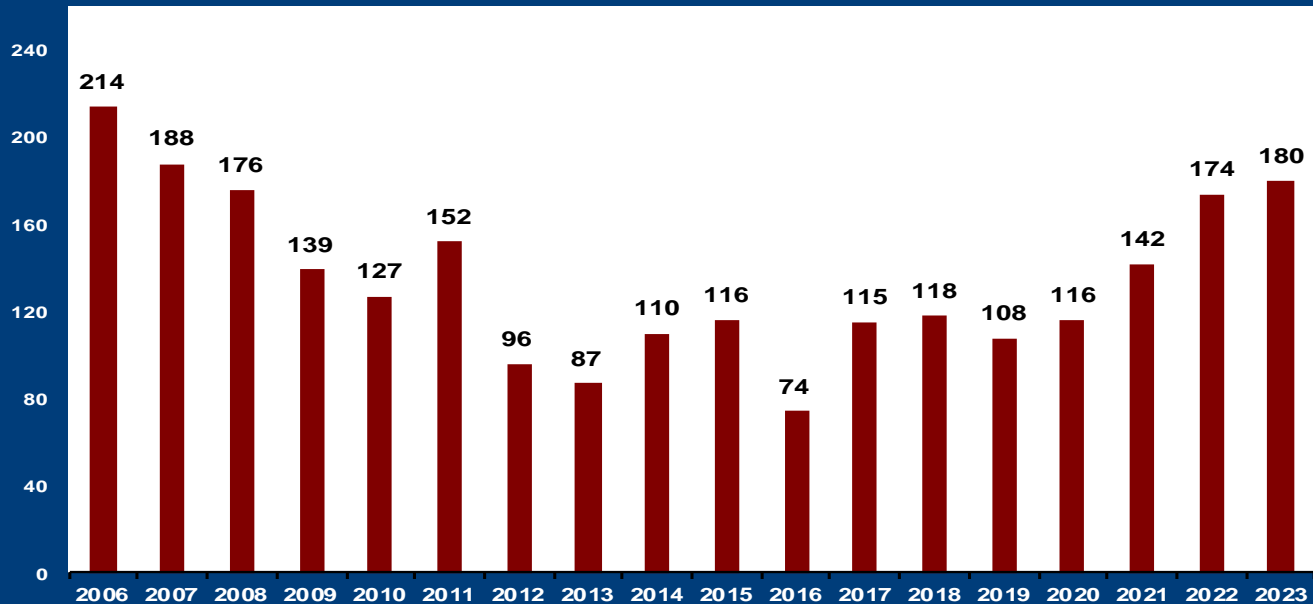
\* Entre paréntesis se indica el número de campañas

**EVOLUCIÓN INFORMES DE PUBLICIDAD Y COMUNICACIÓN INSTITUCIONAL.  
ADMINISTRACIÓN GENERAL DEL ESTADO. PERIODO 2006-2023**

<b>INFORME</b>	<b>PRESUPUESTO EJECUTADO</b>	<b>VARIACIÓN INFORME ANTERIOR</b>	<b>%VARIACIÓN INFORME ANTERIOR</b>	<b>VARIACIÓN RESPECTO INFORME 2006</b>	<b>% VARIACIÓN RESPECTO INFORME 2006</b>
<b>CAMPAÑAS COMERCIALES</b>					
2006 (28)	103.401.046				
2007 (22)	94.175.701	-9.225.345	-8,92%	-9.225.345	-8,92%
2008 (46)	152.117.730	57.942.029	61,53%	48.716.684	47,11%
2009 (39)	140.022.616	-12.095.114	-7,95%	36.621.570	35,42%
2010 (41)	139.352.695	-669.921	-0,48%	35.951.649	34,77%
2011 (50)	149.917.875	10.565.180	7,58%	46.516.829	44,99%
2012 (51)	73.841.085	-76.076.790	-50,75%	-29.559.961	-28,59%
2013 (46)	96.565.155	22.724.070	30,77%	-6.835.891	-6,61%
2014 (50)	106.373.266	9.808.111	10,16%	2.972.220	2,87%
2015 (62)	117.416.546	11.043.280	10,38%	14.015.500	13,55%
2016 (56)	100.265.138	-17.151.408	-14,61%	-3.135.908	-3,03%
2017 (61)	97.385.969	-2.879.169	-2,87%	-6.015.077	-5,82%
2018 (52)	114.176.213	16.790.244	17,24%	10.775.167	10,42%
2019 (48)	105.304.158	-8.872.055	-7,77%	1.903.112	1,84%
2020 (47)	85.410.246	-19.893.912	-18,89%	-17.990.800	-17,40%
2021 (42)	106.456.231	21.045.985	24,64%	3.055.185	2,95%
2022 (40)	116.456.270	10.000.039	9,39%	13.055.224	12,63%
2023 (54)	108.895.184	-7.561.086	-6,49%	5.494.138	5,31%
<b>VARIACIÓN 2006/2023</b>		<b>5.494.138</b>	<b>5,31%</b>		

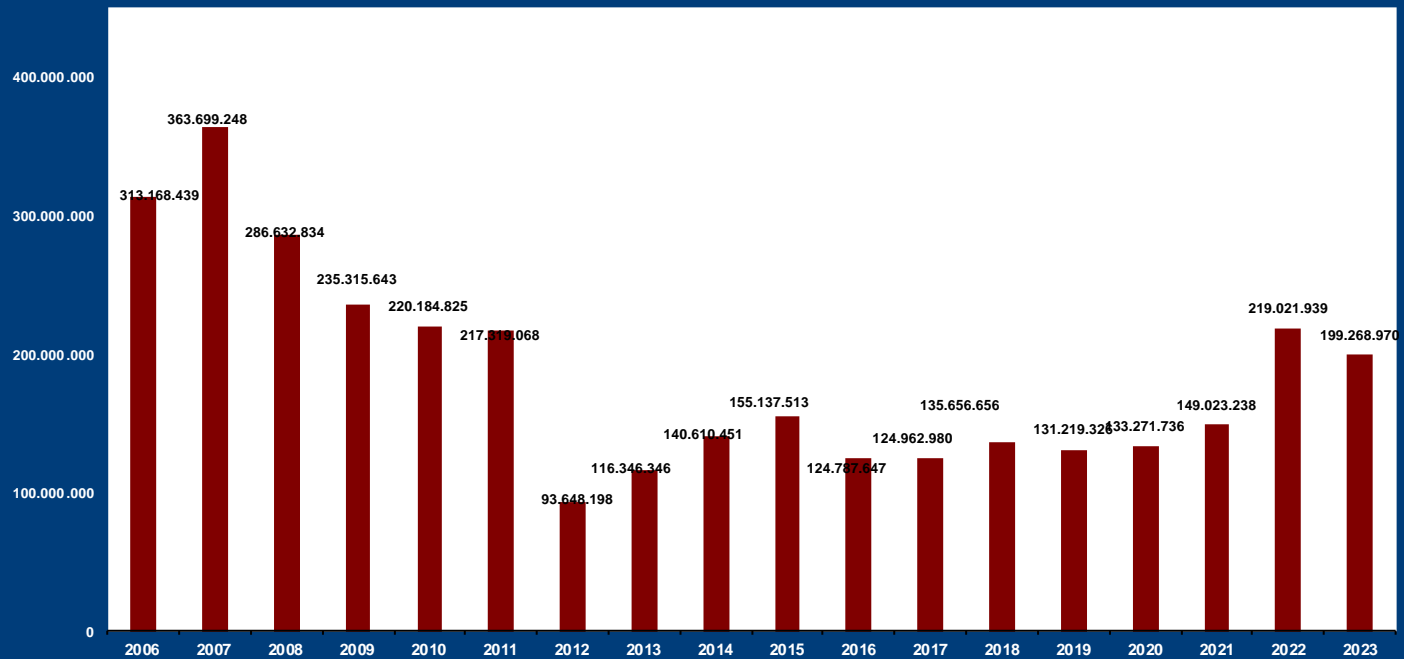
\* Entre paréntesis se indica el número de campañas

## NÚMERO DE CAMPAÑAS TOTALES (INSTITUCIONALES + COMERCIALES) INFORMES 2006-2023





# INVERSIÓN EN CAMPAÑAS (INSTITUCIONALES + COMERCIALES) INFORMES 2006-2023



## EVOLUCIÓN INFORMES DE PUBLICIDAD Y COMUNICACIÓN INSTITUCIONAL. ADMINISTRACIÓN GENERAL DEL ESTADO. PERIODO 2006-2023

INFORME	PRESUPUESTO EJECUTADO	VARIACIÓN INFORME ANTERIOR	%VARIACIÓN INFORME ANTERIOR	VARIACIÓN RESPECTO INFORME 2006	% VARIACIÓN RESPECTO INFORME 2006
<b>CAMPAÑAS INSTITUCIONALES + COMERCIALES</b>					
TOTAL 2006 (214)	313.168.439				
TOTAL 2007 (188)	363.699.248	50.530.809	16,14%	50.530.809	16,14%
TOTAL 2008 (176)	286.632.834	-77.066.414	-21,19%	-26.535.605	-8,47%
TOTAL 2009 (139)	235.315.643	-51.317.191	-17,90%	-77.852.796	-24,86%
TOTAL 2010 (127)	220.184.825	-15.130.818	-6,43%	-92.983.614	-29,69%
TOTAL 2011 (152)	217.319.068	-2.865.757	-1,30%	-95.849.371	-30,61%
TOTAL 2012 (96)	93.648.198	-123.670.870	-56,91%	-219.520.241	-70,10%
TOTAL 2013 (87)	116.346.346	22.698.148	24,24%	-196.822.093	-62,85%
TOTAL 2014 (110)	140.610.451	24.264.105	20,86%	-172.557.988	-55,10%
TOTAL 2015 (116)	155.137.513	14.527.062	10,33%	-158.030.926	-50,46%
TOTAL 2016 (74)	124.787.647	-30.349.866	-19,56%	-188.380.792	-60,15%
TOTAL 2017 (115)	124.962.980	175.333	0,14%	-188.205.459	-60,10%
TOTAL 2018 (118)	135.656.656	10.693.676	8,56%	-177.511.783	-56,68%
TOTAL 2019 (108)	131.219.326	-4.437.330	-3,27%	-181.949.113	-58,10%
TOTAL 2020 (116)	133.271.736	2.052.410	1,56%	-179.896.703	-57,44%
TOTAL 2021 (142)	149.023.238	15.751.502	11,82%	-164.145.201	-52,41%
TOTAL 2022 (174)	219.021.939	69.998.701	46,97%	-94.146.500	-30,06%
TOTAL 2023 (180)	199.268.970	-19.752.970	-9,02%	-113.899.469	-36,37%
<b>VARIACIÓN 2006/2023</b>		<b>-113.899.469</b>	<b>-36,37%</b>		

\* Entre paréntesis se indica el número de campañas

# COMPARATIVA PLANES E INFORMES \*

## CAMPAÑAS DE PUBLICIDAD Y COMUNICACIÓN INSTITUCIONALES Y COMERCIALES

\* Información publicada en los Planes e Informes de Publicidad y Comunicación. Años 2006 a 2023

**COMPARATIVA PLANES E INFORMES PUBLICIDAD Y COMUNICACIÓN INSTITUCIONAL. ADMINISTRACIÓN GENERAL DEL ESTADO. PERIODO 2006-2023.  
CAMPAÑAS INSTITUCIONALES**

PLANES						INFORMES							
PLAN	PRESUPUESTO PREVISTO	VARIACIÓN PLAN ANTERIOR	% VARIACIÓN PLAN ANTERIOR	VARIACIÓN RESPECTO PLAN 2007	% VARIACIÓN RESPECTO PLAN 2007	INFORME	PRESUPUESTO EJECUTADO	VARIACIÓN INFORME ANTERIOR	% VARIACIÓN INFORME ANTERIOR	VARIACIÓN RESPECTO INFORME 2006	% VARIACIÓN RESPECTO INFORME 2006	VARIACIÓN INFORME/PLAN	% VARIACIÓN INFORME/PLAN
<b>CAMPAÑAS INSTITUCIONALES</b>						<b>CAMPAÑAS INSTITUCIONALES</b>							
						INFORME 2006 (186)	209.767.393					-	-
PLAN 2007 (176)	268.082.143					INFORME 2007 (166)	269.523.547	59.756.154	28,49%	59.756.154	28,49%	1.441.404	0,54%
PLAN 2008 (161)	187.287.982	-80.794.161	-30,14%	-80.794.161	-30,14%	INFORME 2008 (130)	134.515.104	-135.008.443	-50,09%	-75.252.289	-35,87%	-52.772.878	-28,18%
PLAN 2009 (134)	151.931.244	-35.356.738	-18,88%	-116.150.899	-43,33%	INFORME 2009 (100)	95.293.027	-39.222.077	-29,16%	-114.474.366	-54,57%	-56.638.217	-37,28%
PLAN 2010 (114)	130.959.921	-20.971.323	-13,80%	-137.122.222	-51,15%	INFORME 2010 (86)	80.832.130	-14.460.897	-15,18%	-128.935.263	-61,47%	-50.127.791	-38,28%
PLAN 2011 (108)	80.468.390	-50.491.531	-38,55%	-187.613.753	-69,98%	INFORME 2011 (102)	67.401.193	-13.430.937	-16,62%	-142.366.200	-67,87%	-13.067.197	-16,24%
PLAN 2012 (61)	35.365.047	-45.103.343	-56,05%	-232.717.096	-86,81%	INFORME 2012 (45)	19.807.113	-47.594.080	-70,61%	-189.960.280	-90,56%	-15.557.934	-43,99%
PLAN 2013 (44)	33.065.965	-2.299.082	-6,50%	-235.016.178	-87,67%	INFORME 2013 (41)	19.781.191	-25.922	-0,13%	-189.986.202	-90,57%	-13.284.774	-40,18%
PLAN 2014 (72)	41.106.423	8.040.458	24,32%	-226.975.720	-84,67%	INFORME 2014 (60)	34.237.185	14.455.994	73,08%	-175.530.208	-83,68%	-6.869.238	-16,71%
PLAN 2015 (75)	48.935.480	7.829.057	19,05%	-219.146.663	-81,75%	INFORME 2015 (54)	37.720.967	3.483.782	10,18%	-172.046.426	-82,02%	-11.214.513	-22,92%
PLAN 2016 **						INFORME 2016 (18)	24.522.509	-13.198.458	-34,99%	-185.244.884	-88,31%	-	-
PLAN 2017 (92)	70.177.235	21.241.755	43,41%	-197.904.908	-73,82%	INFORME 2017 (54)	27.577.011	3.054.502	12,46%	-182.190.382	-86,85%	-42.600.224	-60,70%
PLAN 2018 (102)	71.566.716	1.389.481	1,98%	-196.515.427	-73,30%	INFORME 2018 (66)	21.480.443	-6.096.568	-22,11%	-188.286.950	-89,76%	-50.086.273	-69,99%
PLAN 2019 (118)	62.851.905	-8.714.811	-12,18%	-205.230.238	-76,55%	INFORME 2019 (60)	25.915.168	4.434.725	20,65%	-183.852.225	-87,65%	-36.936.737	-58,77%
PLAN 2020 (107)	66.059.724	3.207.819	5,10%	-202.022.419	-75,36%	INFORME 2020 (69)	47.861.490	21.946.322	84,69%	-161.905.903	-77,18%	-18.198.234	-27,55%
PLAN 2021 (168)	123.382.342	57.322.618	86,77%	-144.699.801	-53,98%	INFORME 2021 (100)	42.567.007	-5.294.483	-11,06%	-167.200.386	-79,71%	-80.815.335	-65,50%
PLAN 2022 (167)	158.348.753	34.966.411	28,34%	-109.733.390	-40,93%	INFORME 2022 (134)	102.565.669	59.998.662	140,95%	-107.201.724	-51,11%	-55.783.084	-35,23%
PLAN 2023 (193)	145.985.970	-12.362.783	-7,81%	-122.096.173	-45,54%	INFORME 2023 (126)	90.373.785	-12.191.884	-11,89%	-119.393.608	-56,92%	-55.612.184	-38,09%
PLAN 2024 (162)	138.299.864	-7.686.106	-5,26%	-129.782.279	-48,41%								
<b>VARIACIÓN 2007/2024**</b>		<b>-129.782.279</b>	<b>-48,41%</b>			<b>VARIACIÓN 2006/2023</b>		<b>-119.393.608</b>	<b>-56,92%</b>				

\* Entre paréntesis se indica el número de campañas.

\*\* En el año 2016 no se aprobó el Plan de Publicidad y Comunicación Institucional correspondiente, al estar el Gobierno en funciones.

**COMPARATIVA PLANES E INFORMES PUBLICIDAD Y COMUNICACIÓN INSTITUCIONAL. ADMINISTRACIÓN GENERAL DEL ESTADO. PERIODO 2006-2023.  
CAMPAÑAS COMERCIALES**

PLANES						INFORMES							
PLAN	PRESUPUESTO PREVISTO	VARIACIÓN PLAN ANTERIOR	% VARIACIÓN PLAN ANTERIOR	VARIACIÓN RESPECTO PLAN 2007	% VARIACIÓN RESPECTO PLAN 2007	INFORME	PRESUPUESTO EJECUTADO	VARIACIÓN INFORME ANTERIOR	% VARIACIÓN INFORME ANTERIOR	VARIACIÓN RESPECTO INFORME 2006	% VARIACIÓN RESPECTO INFORME 2006	VARIACIÓN INFORME/PLAN	% VARIACIÓN INFORME/PLAN
<b>CAMPAÑAS COMERCIALES</b>						<b>CAMPAÑAS COMERCIALES</b>							
						INFORME 2006 (28)	103.401.046					-	-
PLAN 2007 (18)	100.330.080					INFORME 2007 (22)	94.175.701	-9.225.345	-8,92%	-9.225.345	-8,92%	-6.154.379	-6,13%
PLAN 2008 (39)	151.649.700	51.319.620	51,15%	51.319.620	51,15%	INFORME 2008 (46)	152.117.730	57.942.029	61,53%	48.716.684	47,11%	468.030	0,31%
PLAN 2009 (44)	147.552.068	-4.097.632	-2,70%	47.221.988	47,07%	INFORME 2009 (39)	140.022.616	-12.095.114	-7,95%	36.621.570	35,42%	-7.529.452	-5,10%
PLAN 2010 (45)	145.994.436	-1.557.632	-1,06%	45.664.356	45,51%	INFORME 2010 (41)	139.352.695	-669.921	-0,48%	35.951.649	34,77%	-6.641.741	-4,55%
PLAN 2011 (42)	142.220.084	-3.774.352	-2,59%	41.890.004	41,75%	INFORME 2011 (50)	149.917.875	10.565.180	7,58%	46.516.829	44,99%	7.697.791	5,41%
PLAN 2012 (49)	102.185.778	-40.034.306	-28,15%	1.855.698	1,85%	INFORME 2012 (51)	73.841.085	-76.076.790	-50,75%	-29.559.961	-28,59%	-28.344.693	-27,74%
PLAN 2013 (51)	97.088.287	-5.097.491	-4,99%	-3.241.793	-3,23%	INFORME 2013 (46)	96.565.155	22.724.070	30,77%	-6.835.891	-6,61%	-523.132	-0,54%
PLAN 2014 (44)	105.959.915	8.871.628	9,14%	5.629.835	5,61%	INFORME 2014 (50)	106.373.266	9.808.111	10,16%	2.972.220	2,87%	413.351	0,39%
PLAN 2015 (53)	120.529.371	14.569.456	13,75%	20.199.291	20,13%	INFORME 2015 (62)	117.416.546	11.043.280	10,38%	14.015.500	13,55%	-3.112.825	-2,58%
						INFORME 2016 (56)	100.265.138	-17.151.408	-14,61%	-3.135.908	-3,03%	-	-
PLAN 2017 (55)	135.809.044	15.279.673	12,68%	35.478.964	35,36%	INFORME 2017 (61)	97.385.969	-2.879.169	-2,87%	-6.015.077	-5,82%	-38.423.075	-28,29%
PLAN 2018 (53)	124.137.042	-11.672.002	-8,59%	23.806.962	23,73%	INFORME 2018 (52)	114.176.213	16.790.244	17,24%	10.775.167	10,42%	-9.960.829	-8,02%
PLAN 2019 (45)	162.298.652	38.161.610	30,74%	61.968.572	61,76%	INFORME 2019 (48)	105.304.158	-8.872.055	-7,77%	1.903.112	1,84%	-56.994.494	-35,12%
PLAN 2020 (51)	135.464.135	-26.834.517	-16,53%	35.134.055	35,02%	INFORME 2020 (47)	85.410.246	-19.893.912	-18,89%	-17.990.800	-17,40%	-50.053.889	-36,95%
PLAN 2021 (41)	120.122.557	-15.341.578	-11,33%	19.792.477	19,73%	INFORME 2021 (42)	106.456.231	21.045.985	24,64%	3.055.185	2,95%	-13.666.326	-11,38%
PLAN 2022 (41)	128.367.817	8.245.260	6,86%	28.037.737	27,95%	INFORME 2022 (40)	116.456.270	10.000.039	9,39%	13.055.224	12,63%	-11.911.547	-9,28%
PLAN 2023 (54)	123.125.731	-5.242.086	-4,08%	22.795.651	22,72%	INFORME 2023 (54)	108.895.184	-7.561.086	-6,49%	5.494.138	5,31%	-14.230.547	-11,56%
PLAN 2024 (57)	131.760.443	8.634.712	7,01%	31.430.363	31,33%								
<b>VARIACIÓN 2007/2024</b>		<b>31.430.363</b>	<b>31,33%</b>			<b>VARIACIÓN 2006/2023</b>		<b>5.494.138</b>	<b>5,31%</b>				

\* Entre paréntesis se indica el número de campañas.

**COMPARATIVA PLANES E INFORMES PUBLICIDAD Y COMUNICACIÓN INSTITUCIONAL. ADMINISTRACIÓN GENERAL DEL ESTADO. PERIODO 2006-2023.  
CAMPAÑAS INSTITUCIONALES + COMERCIALES**

PLANES						INFORMES							
PLAN	PRESUPUESTO PREVISTO	VARIACIÓN PLAN ANTERIOR	% VARIACIÓN PLAN ANTERIOR	VARIACIÓN RESPECTO PLAN 2007	% VARIACIÓN RESPECTO PLAN 2007	INFORME	PRESUPUESTO EJECUTADO	VARIACIÓN INFORME ANTERIOR	% VARIACIÓN INFORME ANTERIOR	VARIACIÓN RESPECTO INFORME 2006	% VARIACIÓN RESPECTO INFORME 2006	VARIACIÓN INFORME/PLAN	% VARIACIÓN INFORME/PLAN
<b>CAMPAÑAS INSTITUCIONALES + COMERCIALES</b>						<b>CAMPAÑAS INSTITUCIONALES + COMERCIALES</b>							
TOTAL PLAN 2007 (194)	368.412.223					TOTAL INFORME 2006 (214)	313.168.439					-	-
TOTAL PLAN 2008 (200)	338.937.682	-29.474.541	-8,00%	-29.474.541	-8,00%	TOTAL INFORME 2007 (188)	363.699.248	50.530.809	16,14%	50.530.809	16,14%	-4.712.975	-1,28%
TOTAL PLAN 2009 (178)	299.483.312	-39.454.370	-11,64%	-68.928.911	-18,71%	TOTAL INFORME 2008 (176)	286.632.834	-77.066.414	-21,19%	-26.535.605	-8,47%	-52.304.848	-15,43%
TOTAL PLAN 2010 (159)	276.954.357	-22.528.955	-7,52%	-91.457.866	-24,82%	TOTAL INFORME 2009 (139)	235.315.643	-51.317.191	-17,90%	-77.852.796	-24,86%	-64.167.669	-21,43%
TOTAL PLAN 2011 (150)	222.688.474	-54.265.883	-19,59%	-145.723.749	-39,55%	TOTAL INFORME 2010 (127)	220.184.825	-15.130.818	-6,43%	-92.983.614	-29,69%	-56.769.532	-20,50%
TOTAL PLAN 2012 (110)	137.550.825	-85.137.649	-38,23%	-230.861.398	-62,66%	TOTAL INFORME 2011 (152)	217.319.068	-2.865.757	-1,30%	-95.849.371	-30,61%	-5.369.406	-2,41%
TOTAL PLAN 2013 (95)	130.154.252	-7.396.573	-5,38%	-238.257.971	-64,67%	TOTAL INFORME 2012 (96)	93.648.198	-123.670.870	-56,91%	-219.520.241	-70,10%	-43.902.627	-31,92%
TOTAL PLAN 2014 (116)	147.066.338	16.912.086	12,99%	-221.345.885	-60,08%	TOTAL INFORME 2013 (87)	116.346.346	22.698.148	24,24%	-196.822.093	-62,85%	-13.807.906	-10,61%
TOTAL PLAN 2015 (128)	169.464.851	22.398.513	15,23%	-198.947.372	-54,00%	TOTAL INFORME 2014 (110)	140.610.451	24.264.105	20,86%	-172.557.988	-55,10%	-6.455.887	-4,39%
						TOTAL INFORME 2015 (116)	155.137.513	14.527.062	10,33%	-158.030.926	-50,46%	-14.327.338	-8,45%
TOTAL PLAN 2017 (147)	205.986.279	36.521.428	21,55%	-162.425.944	-44,09%	TOTAL INFORME 2016 (74)	124.787.647	-30.349.866	-19,56%	-188.380.792	-60,15%	-	-
TOTAL PLAN 2018 (155)	195.703.758	-10.282.521	-4,99%	-172.708.465	-46,88%	TOTAL INFORME 2017 (115)	124.962.980	175.333	0,14%	-188.205.459	-60,10%	-81.023.299	-39,33%
TOTAL PLAN 2019 (163)	225.150.557	29.446.799	15,05%	-143.261.666	-38,89%	TOTAL INFORME 2018 (118)	135.656.656	10.693.676	8,56%	-177.511.783	-56,68%	-60.047.102	-30,68%
TOTAL PLAN 2020 (158)	201.523.859	-23.626.698	-10,49%	-166.888.364	-45,30%	TOTAL INFORME 2019 (108)	131.219.326	-4.437.330	-3,27%	-181.949.113	-58,10%	-93.931.231	-41,72%
TOTAL PLAN 2021 (209)	243.504.899	41.981.040	20,83%	-124.907.324	-33,90%	TOTAL INFORME 2020 (116)	133.271.736	2.052.410	1,56%	-179.896.703	-57,44%	-68.252.123	-33,87%
TOTAL PLAN 2022 (208)	286.716.570	43.211.671	17,75%	-81.695.653	-22,18%	TOTAL INFORME 2021 (142)	149.023.238	15.751.502	11,82%	-164.145.201	-52,41%	-94.481.661	-38,80%
TOTAL PLAN 2023 (247)	269.111.700	-17.604.870	-6,14%	-99.300.523	-26,95%	TOTAL INFORME 2022 (174)	219.021.939	69.998.701	46,97%	-94.146.500	-30,06%	-67.694.631	-23,61%
TOTAL PLAN 2024 (219)	270.060.307	948.607	0,35%	-98.351.916	-26,70%	TOTAL INFORME 2023 (180)	199.268.970	-19.752.970	-9,02%	-113.899.469	-36,37%	-69.842.731	-25,95%
<b>VARIACIÓN 2007/2024</b>		<b>-98.351.916</b>	<b>-26,70%</b>			<b>VARIACIÓN 2006/2023</b>		<b>-113.899.469</b>	<b>-36,37%</b>				

\* Entre paréntesis se indica el número de campañas.

# CAMPAÑAS REALIZADAS Y PRESUPUESTO EJECUTADO POR MINISTERIOS \* CAMPAÑAS DE PUBLICIDAD Y COMUNICACIÓN INSTITUCIONALES Y COMERCIALES

\* Información publicada en los Informes de Publicidad y Comunicación. Años 2006 a 2023

# COMPARATIVA CAMPAÑAS INSTITUCIONALES. INFORMES 2006-2023

Ministerio	Número de campañas			Variación por ministerio	
	Informe 2006	Informe 2022	Informe 2023	2023/2022	2023/2022
Presidencia	9				
Presidencia del Gobierno		1	1	0	0,00%
Presidencia, Relaciones con las C		1	4	3	300,00%
Asuntos Exteriores	4				
Asuntos Exteriores, Unión Europe		2	2	0	0,00%
Justicia	3	4	1	-3	-75,00%
Defensa	1	2	0	-2	-100,00%
Economía y Hac	13				
Administracione	3				
Hacienda y Función Pública		4	5	1	25,00%
Interior	12	2	13	11	550,00%
Fomento	45				
Vivienda	1				
Transportes, Movilidad y Agenda		5	3	-2	-40,00%
Educación y Cie	10				
Educación y Formación Profesion		1	2	1	100,00%
Trabajo y Asunt	5				
Trabajo y Economía Social		5	6	1	20,00%
Inclusión, Seguridad Social y Mig		3	1	-2	-66,67%
Industria, Turism	33				
Industria, Comercio y Turismo		1	2	1	100,00%
Agricultura, Pes	10	12	8	-4	-33,33%
Medio Ambiente	15				
Transición Ecológica y el Reto De		37	28	-9	-24,32%
Cultura	5				
Cultura y Deporte		12	14	2	16,67%
Asuntos Económicos y Transform		4	7	3	75,00%
Sanidad y Const	12				
Sanidad		16	9	-7	-43,75%
Derechos Sociales y Agenda 2030		6	4	-2	-33,33%
Consumo		5	3	-2	-40,00%
Igualdad		3	4	1	33,33%
Educación y Cie	5				
Ciencia e Innovación		5	5	0	0,00%
Universidades		3	4	1	33,33%
<b>TOTAL</b>	<b>186</b>	<b>134</b>	<b>126</b>	<b>-8</b>	<b>-5,97%</b>

Ministerio	Inversión			Variación por ministerio	
	Informe 2006	Informe 2022	Informe 2023	2023/2022	2023/2022
Presidencia	957.937				
Presidencia del Gobierno		29.339	29.953	614	2,09%
Presidencia, Relaciones con las C		0	979.867	979.867	
Asuntos Exteriores	1.265.288				
Asuntos Exteriores, Unión Europe		22.000	22.000	0	0,00%
Justicia	42.293	158.124	14.520	-143.604	-90,82%
Defensa	13.899.740	70.174	0	-70.174	-100,00%
Economía y Hac	9.214.214				
Administracione	5.000.000				
Hacienda y Función Pública		3.132.625	7.028.066	3.895.441	124,35%
Interior	22.623.665	8.847.902	10.897.037	2.049.136	23,16%
Fomento	23.833.651				
Vivienda	1.199.999				
Transportes, Movilidad y Agenda		2.262.036	1.751.808	-510.228	-22,56%
Educación y Cie	6.590.703				
Educación y Formación Profesion		72.600	1.724.539	1.651.939	2275,40%
Trabajo y Asunt	5.175.375				
Trabajo y Economía Social		644.291	614.344	-29.947	-4,65%
Inclusión, Seguridad Social y Mig		6.727.379	1.483.013	-5.244.366	-77,96%
Industria, Turism	57.509.386				
Industria, Comercio y Turismo		920.035	1.357.775	437.740	47,58%
Agricultura, Pes	13.590.796	15.467.362	12.586.585	-2.880.777	-18,62%
Medio Ambiente	12.607.382				
Transición Ecológica y el Reto De		8.863.204	5.578.495	-3.284.710	-37,06%
Cultura	8.428.262				
Cultura y Deporte		8.398.218	12.538.449	4.140.231	49,30%
Asuntos Económicos y Transform		16.375.175	14.649.279	-1.725.896	-10,54%
Sanidad y Const	27.786.841				
Sanidad		10.579.128	3.379.736	-7.199.392	-68,05%
Derechos Sociales y Agenda 2030		3.520.105	4.121.468	601.363	17,08%
Consumo		1.490.715	380.245	-1.110.470	-74,49%
Igualdad		14.929.202	11.101.054	-3.828.148	-25,64%
Educación y Cie	41.861				
Ciencia e Innovación		44.641	131.555	86.915	194,70%
Universidades		11.414	3.998	-7.416	-64,97%
<b>TOTAL</b>	<b>209.767.393</b>	<b>102.565.669</b>	<b>90.373.785</b>	<b>-12.191.884</b>	<b>-11,89%</b>



# EVOLUCIÓN INVERSIÓN EN CAMPAÑAS INSTITUCIONALES INFORMES 2006-2023

Ministerio	2006	2007	2008	2009	2010	2011	2012	2013	2014	2015	2016	2017	2018	2019	2020	2021	2022	2023
Presidencia del Gobierno															334.114	273	29.339	29.953
Presidencia	957.937	904.068	807.335	302.099	136.049	341.690	287.194	243.487	275.889	694.989	326.077							
Presidencia y para las Administraciones Territoriales												3.153						
Presidencia, Relaciones con las Cortes e Igualdad													4.880.827	5.292.242				
Presidencia, Relaciones con las Cortes y Memoria Democrática															10.510	5.697	0	979.867
Asuntos Exteriores y Cooperación	1.265.288	1.091.681	854.522	1.114.183	559.964	392.656	130.309	27.187	55.988	133.227	0	1.742						
Asuntos Exteriores , Unión Europea y Cooperación													145.678	0	22.264	22.558	22.000	22.000
Justicia	42.293	60.513	20.524	0	695.871	0	0	0	0	0	0	0	35.453	128.353	12.705	78.898	158.124	14.520
Defensa	13.899.740	12.526.723	11.558.126	10.624.008	6.790.644	5.683.987	3.429.748	2.187.608	1.754.596	1.465.806	0	1.360.949	617.037	0	0	69.875	70.174	0
Administraciones Públicas	5.000.000	3.964.900	1.128.296															
Política Territorial					0													0
Política Territorial y Administración Pública						0									0			
Política Territorial y Función Pública																		
Hacienda y Administraciones Públicas							1.392.271	1.320.019	2.251.994	7.377.047	8.948.962							
Hacienda y Función Pública												47.228				0	3.132.625	7.028.066
Economía y Hacienda	9.214.214	15.632.141	20.340.019	4.352.327	3.231.407	1.775.576												
Hacienda														59.095	34.318	129.501		
Interior	22.623.665	16.419.756	18.584.467	14.177.453	16.245.705	10.611.911	8.399.651	10.738.817	11.563.920	11.704.896	9.894.846	8.994.400	8.733.523	10.075.195	5.401.035	9.077.281	8.847.902	10.897.037
Fomento	23.833.651	25.869.985	4.723.197	8.426.764	8.901.483	4.652.184	1.037.802	875.672	652.734	740.389	0	77.566	144.172	52.203				
Transportes, Movilidad y Agenda Urbana																		
Vivienda	1.199.999	5.999.796	1.739.675	1.108.720	0													
Trabajo y Asuntos Sociales	5.175.375	29.774.196																
Trabajo e Inmigración			4.419.711	4.521.354	7.256.569	5.821.904												
Trabajo, Migraciones y Seguridad Social													15.064	6.897				
Empleo y Seguridad Social							12.272	72.126	2.464.793	5.590	0	14.307						
Trabajo y Economía Social															0	597.591	644.291	614.344
Inclusión, Seguridad Social y Migraciones																	6.727.379	1.483.053
Industria, Turismo y Comercio	57.509.386	79.575.659	16.773.717	14.065.249	12.516.536	14.919.932												
Industria, Energía y Turismo							249.484	573.378	9.806.463	6.862.342	947.494							
Energía, Turismo y Agenda Digital												7.240.267						
Industria, Comercio y Turismo													32.787	585.273	2.998.270	707.651	920.035	1.357.775
Agricultura, Pesca y Alimentación	13.590.796	14.018.332												5.362.163			15.467.362	12.586.585
Medio Ambiente	12.607.382	15.690.531																
Medio Ambiente, y Medio Rural y Marino			20.743.313	17.120.319	9.852.068	9.834.656												
Agricultura, Alimentación y Medio Ambiente							1.231.592	1.364.677	2.295.827	2.747.169	1.321.871							
Agricultura y Pesca, Alimentación y Medio Ambiente												1.591.959						
Agricultura, Pesca y Alimentación													894.521	11.704.712	12.636.051			
Transición Ecológica													2.434.885	389.473				
Transición Ecológica y el Reto Demográfico															2.078.978	400.748	8.863.204	5.578.495
Educación, Política Social y Deporte			5.463.956															
Educación				840.411	662.336	640.105												
Educación, Cultura y Deporte							1.870.759	939.802	1.145.221	1.094.340	283.332	310.339						
Educación y Formación Profesional															0		72.600	1.724.539
Cultura	8.428.262	11.419.431	11.672.267,00	7.419.759	2.905.827	2.844.376												
Cultura y Deporte													45.925	16.527	67.737	94.262	8.398.218	12.538.449
Economía y Competitividad							275.817	0	5.716	0	0							
Economía, Industria y Competitividad																		
Economía y Empresa													1.906.747					
Asuntos Económicos y Transformación Digital																		
Sanidad y Consumo	27.786.841	25.565.188	8.276.350												6.923.778	2.571.146	16.375.175	14.649.279
Sanidad y Política Social				3.988.427	5.205.111													
Sanidad, Política Social e Igualdad						9.747.796												
Sanidad, Servicios Sociales e Igualdad							1.490.214	1.438.418	1.964.044	4.895.172	2.799.927	7.835.109						
Sanidad, Consumo y Bienestar Social													1.515.483	3.951.486				
Sanidad															15.724.311	6.423.779	10.579.128	3.379.736
Derechos Sociales y Agenda 2030															30.779	1.121.154	3.520.105	4.121.468
Consumo															154.781	574.499	1.490.715	380.245
Igualdad			5.605.499	5.772.254	5.798.769										2.181.572	6.704.162	14.929.202	11.910.554
Educación y Ciencia	6.632.564	9.010.649																
Ciencia e Innovación			1.804.130	1.465.700	73.791	134.420												
Ciencia, Innovación y Universidades													19.244	21.037	20.928	20.009	44.641	131.555
Universidades															10.835	55.970	114.114	3.998
TOTAL	209.707.393	269.523.547	134.515.104	95.293.027	80.832.130	67.401.193	19.807.110	19.781.911	34.237.185	37.720.987	24.522.509	27.577.011	21.480.443	25.915.168	47.861.490	42.567.007	102.565.669	90.373.785

## INFORME 2006. CAMPAÑAS INSTITUCIONALES Y COMERCIALES POR MINISTERIOS

Ministerio	Campañas Institucionales			Campañas Comerciales			TOTAL		
	Número	Presupuesto ejecutado		Número	Presupuesto ejecutado		Número	Presupuesto ejecutado	
Presidencia	9	957.937	0,46%	1	477.021	0,46%	10	1.434.958	0,46%
Economía y Hacienda	13	9.214.214	4,39%	18	94.066.324	90,97%	31	103.280.538	32,98%
Asuntos Exteriores y Cooperación	4	1.265.288	0,60%				4	1.265.288	0,40%
Justicia	3	42.293	0,02%				3	42.293	0,01%
Defensa	1	13.899.740	6,63%				1	13.899.740	4,44%
Interior	12	22.623.665	10,79%				12	22.623.665	7,22%
Fomento	45	23.833.651	11,36%	6	5.856.485	5,66%	51	29.690.136	9,48%
Educación y Ciencia	15	6.632.564	3,16%				15	6.632.564	2,12%
Trabajo y Asuntos Sociales	5	5.175.375	2,47%				5	5.175.375	1,65%
Industria, Turismo y Comercio	33	57.509.386	27,42%	1	2.152.000	2,08%	34	59.661.386	19,05%
Agricultura, Pesca y Alimentación	10	13.590.796	6,48%	2	849.216	0,82%	12	14.440.012	4,61%
Administraciones Públicas	3	5.000.000	2,38%				3	5.000.000	1,60%
Cultura	5	8.428.262	4,02%				5	8.428.262	2,69%
Sanidad y Consumo	12	27.786.841	13,25%				12	27.786.841	8,87%
Medio Ambiente	15	12.607.382	6,01%				15	12.607.382	4,03%
Vivienda	1	1.199.999	0,57%				1	1.199.999	0,38%
<b>TOTAL</b>	<b>186</b>	<b>209.767.393</b>	<b>100%</b>	<b>28</b>	<b>103.401.046</b>	<b>100%</b>	<b>214</b>	<b>313.168.439</b>	<b>100%</b>

## INFORME 2007. CAMPAÑAS INSTITUCIONALES Y COMERCIALES POR MINISTERIOS

Ministerio	Campañas Institucionales			Campañas Comerciales			TOTAL		
	Número	Presupuesto ejecutado		Número	Presupuesto ejecutado		Número	Presupuesto ejecutado	
Presidencia	9	904.068	0,34%	1	422.377	0,45%	10	1.326.445	0,36%
Economía y Hacienda	9	15.632.141	5,80%	15	89.460.528	94,99%	24	105.092.669	28,90%
Asuntos Exteriores y Cooperación	4	1.091.681	0,41%				4	1.091.681	0,30%
Justicia	4	60.513	0,02%				4	60.513	0,02%
Defensa	1	12.526.723	4,65%				1	12.526.723	3,44%
Interior	15	18.419.756	6,83%				15	18.419.756	5,06%
Fomento	23	25.869.985	9,60%	3	508.796	0,54%	26	26.378.781	7,25%
Educación y Ciencia	8	9.010.649	3,34%				8	9.010.649	2,48%
Trabajo y Asuntos Sociales	12	29.774.196	11,05%				12	29.774.196	8,19%
Industria, Turismo y Comercio	26	79.575.659	29,52%	1	2.804.000	2,98%	27	82.379.659	22,65%
Agricultura, Pesca y Alimentación	9	14.018.332	5,20%	2	980.000	1,04%	11	14.998.332	4,12%
Administraciones Públicas	2	3.964.900	1,47%				2	3.964.900	1,09%
Cultura	10	11.419.431	4,24%				10	11.419.431	3,14%
Sanidad y Consumo	10	25.565.186	9,49%				10	25.565.186	7,03%
Medio Ambiente	22	15.690.531	5,82%				22	15.690.531	4,31%
Vivienda	2	5.999.796	2,23%				2	5.999.796	1,65%
<b>TOTAL</b>	<b>166</b>	<b>269.523.547</b>	<b>100%</b>	<b>22</b>	<b>94.175.701</b>	<b>100%</b>	<b>188</b>	<b>363.699.248</b>	<b>100%</b>

## INFORME 2008. CAMPAÑAS INSTITUCIONALES Y COMERCIALES POR MINISTERIOS

Ministerio	Campañas Institucionales			Campañas Comerciales			TOTAL		
	Número	Presupuesto ejecutado		Número	Presupuesto ejecutado		Número	Presupuesto ejecutado	
Presidencia	6	807.335	0,60%	2	120.161	0,08%	8	927.496	0,32%
Economía y Hacienda	13	20.340.019	15,12%	14	80.701.100	53,05%	27	101.041.119	35,25%
Asuntos Exteriores y Cooperación	5	854.522	0,64%				5	854.522	0,30%
Justicia	2	20.524	0,02%				2	20.524	0,01%
Defensa	1	11.558.126	8,59%				1	11.558.126	4,03%
Interior	13	18.584.467	13,82%				13	18.584.467	6,48%
Fomento	15	4.723.197	3,51%	24	26.067.534	17,14%	39	30.790.731	10,74%
Educación, Política Social y Deporte	4	5.463.956	4,06%				4	5.463.956	1,91%
Trabajo e Inmigración	2	4.419.711	3,29%				2	4.419.711	1,54%
Industria, Turismo y Comercio	16	16.773.717	12,47%	3	44.248.861	29,09%	19	61.022.578	21,29%
Medio Ambiente, y Medio Rural y Marino	21	20.743.313	15,42%	2	892.905	0,59%	23	21.636.218	7,55%
Administraciones Públicas	2	1.128.296	0,84%				2	1.128.296	0,39%
Cultura	14	11.672.267	8,68%				14	11.672.267	4,07%
Sanidad y Consumo	6	8.276.350	6,15%				6	8.276.350	2,89%
Vivienda	3	1.739.675	1,29%	1	87.169	0,06%	4	1.826.844	0,64%
Ciencia e Innovación	4	1.804.130	1,34%				4	1.804.130	0,63%
Igualdad	3	5.605.499	4,17%				3	5.605.499	1,96%
<b>TOTAL</b>	<b>130</b>	<b>134.515.104</b>	<b>100%</b>	<b>46</b>	<b>152.117.730</b>	<b>100%</b>	<b>176</b>	<b>286.632.834</b>	<b>100%</b>

## INFORME 2009. CAMPAÑAS INSTITUCIONALES Y COMERCIALES POR MINISTERIOS

Ministerio	Campañas Institucionales			Campañas Comerciales			TOTAL		
	Número	Presupuesto ejecutado		Número	Presupuesto ejecutado		Número	Presupuesto ejecutado	
Presidencia	4	302.099	0,32%	3	41.234	0,03%	7	343.333	0,15%
Economía y Hacienda	4	4.352.327	4,57%	16	75.770.547	54,11%	20	80.122.874	34,05%
Asuntos Exteriores y Cooperación	5	1.114.183	1,17%				5	1.114.183	0,47%
Defensa	1	10.624.008	11,15%				1	10.624.008	4,51%
Interior	12	14.177.453	14,88%				12	14.177.453	6,02%
Fomento	15	8.426.764	8,84%	14	14.975.149	10,69%	29	23.401.913	9,94%
Educación	4	840.411	0,88%				4	840.411	0,36%
Trabajo e Inmigración	3	4.521.354	4,74%				3	4.521.354	1,92%
Industria, Turismo y Comercio	10	14.065.249	14,76%	3	48.558.326	34,68%	13	62.623.575	26,61%
Medio Ambiente, y Medio Rural y Marino	16	17.120.319	17,97%	3	677.360	0,48%	19	17.797.679	7,56%
Cultura	9	7.413.759	7,78%				9	7.413.759	3,15%
Sanidad y Política Social	4	3.988.427	4,19%				4	3.988.427	1,69%
Vivienda	4	1.108.720	1,16%				4	1.108.720	0,47%
Ciencia e Innovación	4	1.465.700	1,54%				4	1.465.700	0,62%
Igualdad	5	5.772.254	6,06%				5	5.772.254	2,45%
<b>TOTAL</b>	<b>100</b>	<b>95.293.027</b>	<b>100%</b>	<b>39</b>	<b>140.022.616</b>	<b>100%</b>	<b>139</b>	<b>235.315.643</b>	<b>100%</b>

## INFORME 2010. CAMPAÑAS INSTITUCIONALES Y COMERCIALES POR MINISTERIOS

Ministerio	Campañas Institucionales			Campañas Comerciales			TOTAL		
	Número	Presupuesto ejecutado		Número	Presupuesto ejecutado		Número	Presupuesto ejecutado	
Interior	2	16.245.705	20,10%				2	16.245.705	7,38%
Economía y Hacienda	4	3.231.407	4,00%	20	70.343.480	50,48%	24	73.574.887	33,42%
Política Territorial	0	0	0,00%				0	0	0,00%
Asuntos Exteriores y Cooperación	5	559.964	0,69%				5	559.964	0,25%
Justicia	2	695.871	0,86%				2	695.871	0,32%
Defensa	1	6.790.644	8,40%				1	6.790.644	3,08%
Fomento	13	8.901.483	11,01%	13	21.630.824	15,52%	26	30.532.307	13,87%
Educación	3	662.336	0,82%				3	662.336	0,30%
Trabajo e Inmigración	3	7.256.569	8,98%				3	7.256.569	3,30%
Industria, Turismo y Comercio	8	12.516.536	15,48%	3	44.034.555	31,60%	11	56.551.091	25,68%
Medio Ambiente, y Medio Rural y Marino	16	9.852.068	12,19%	2	571.040	0,41%	18	10.423.108	4,73%
Presidencia	4	136.049	0,17%	2	42.852	0,03%	6	178.901	0,08%
Cultura	9	2.905.827	3,59%	1	2.729.944	1,96%	10	5.635.771	2,56%
Sanidad y Política Social	11	5.205.111	6,44%				11	5.205.111	2,36%
Vivienda	0	0	0,00%				0	0	0,00%
Ciencia e Innovación	2	73.791	0,09%				2	73.791	0,03%
Igualdad	3	5.798.769	7,17%				3	5.798.769	2,63%
<b>TOTAL</b>	<b>86</b>	<b>80.832.130</b>	<b>100%</b>	<b>41</b>	<b>139.352.695</b>	<b>100%</b>	<b>127</b>	<b>220.184.825</b>	<b>100%</b>

## INFORME 2011. CAMPAÑAS INSTITUCIONALES Y COMERCIALES POR MINISTERIOS

Ministerio	Campañas Institucionales			Campañas Comerciales			TOTAL		
	Número	Presupuesto ejecutado		Número	Presupuesto ejecutado		Número	Presupuesto ejecutado	
Interior	13	10.611.911	15,74%				13	10.611.911	4,88%
Economía y Hacienda	3	1.775.576	2,63%	23	85.074.641	56,75%	26	86.850.217	39,96%
Política Territorial y Administración Pública	0	0	0,00%				0	0	0,00%
Asuntos Exteriores y Cooperación	6	392.656	0,58%				6	392.656	0,18%
Justicia	0	0	0,00%				0	0	0,00%
Defensa	1	5.683.987	8,43%				1	5.683.987	2,62%
Fomento	16	4.652.184	6,90%	17	25.163.955	16,79%	33	29.816.139	13,72%
Educación	2	640.105	0,95%				2	640.105	0,29%
Trabajo e Inmigración	5	5.821.904	8,64%				5	5.821.904	2,68%
Industria, Turismo y Comercio	7	14.919.932	22,14%	3	37.704.913	25,15%	10	52.624.845	24,22%
Medio Ambiente, y Medio Rural y Marino	24	9.834.656	14,59%	4	523.821	0,35%	28	10.358.477	4,77%
Presidencia	3	341.690	0,51%	2	8.342	0,01%	5	350.032	0,16%
Cultura	8	2.844.376	4,22%	1	1.442.203	0,96%	9	4.286.579	1,97%
Sanidad, Política Social e Igualdad	11	9.747.796	14,46%				11	9.747.796	4,49%
Ciencia e Innovación	3	134.420	0,20%				3	134.420	0,06%
<b>TOTAL</b>	<b>102</b>	<b>67.401.193</b>	<b>100%</b>	<b>50</b>	<b>149.917.875</b>	<b>100%</b>	<b>152</b>	<b>217.319.068</b>	<b>100%</b>

## INFORME 2012. CAMPAÑAS INSTITUCIONALES Y COMERCIALES POR MINISTERIOS

Ministerio	Campañas Institucionales			Campañas Comerciales			TOTAL		
	Número	Presupuesto ejecutado		Número	Presupuesto ejecutado		Número	Presupuesto ejecutado	
Presidencia	4	287.194	1,45%				4	287.194	0,31%
Asuntos Exteriores y Cooperación	2	130.309	0,66%				2	130.309	0,14%
Justicia	0	0	0,00%				0	0	0,00%
Defensa	1	3.429.748	17,32%				1	3.429.748	3,66%
Hacienda y Administraciones Públicas	2	1.392.271	7,03%	24	53.081.390	71,89%	26	54.473.661	58,17%
Interior	2	8.399.651	42,41%				2	8.399.651	8,97%
Fomento	5	1.037.802	5,24%	16	8.389.611	11,36%	21	9.427.413	10,07%
Educación, Cultura y Deporte	9	1.870.759	9,44%	1	1.160.468	1,57%	10	3.031.227	3,24%
Empleo y Seguridad Social	1	12.272	0,06%				1	12.272	0,01%
Industria, Energía y Turismo	3	249.484	1,26%	2	2.011.258	2,72%	5	2.260.742	2,41%
Agricultura, Alimentación y Medio Ambiente	11	1.231.592	6,22%	4	287.645	0,39%	15	1.519.237	1,62%
Economía y Competitividad	1	275.817	1,39%	4	8.910.713	12,07%	5	9.186.530	9,81%
Sanidad, Servicios Sociales e Igualdad	4	1.490.214	7,52%				4	1.490.214	1,59%
<b>TOTAL</b>	<b>45</b>	<b>19.807.113</b>	<b>100%</b>	<b>51</b>	<b>73.841.085</b>	<b>100%</b>	<b>96</b>	<b>93.648.198</b>	<b>100%</b>



## INFORME 2013. CAMPAÑAS INSTITUCIONALES Y COMERCIALES POR MINISTERIOS

Ministerio	Campañas Institucionales			Campañas Comerciales			TOTAL		
	Número	Presupuesto ejecutado		Número	Presupuesto ejecutado		Número	Presupuesto ejecutado	
Presidencia	2	243.487	1,23%	2	14.520	0,02%	4	258.007	0,22%
Asuntos Exteriores y Cooperación	2	27.187	0,14%				2	27.187	0,02%
Justicia	0	0	0,00%				0	0	0,00%
Defensa	1	2.187.608	11,06%				1	2.187.608	1,88%
Hacienda y Administraciones Públicas	3	1.320.019	6,67%	18	66.526.262	68,89%	21	67.846.281	58,31%
Interior	2	10.738.817	54,29%				2	10.738.817	9,23%
Fomento	3	875.672	4,43%	15	14.925.152	15,46%	18	15.800.824	13,58%
Educación, Cultura y Deporte	7	939.802	4,75%	1	1.259.369	1,30%	8	2.199.171	1,89%
Empleo y Seguridad Social	3	72.126	0,36%				3	72.126	0,06%
Industria, Energía y Turismo	5	573.378	2,90%	2	2.033.069	2,11%	7	2.606.447	2,24%
Agricultura, Alimentación y Medio Ambiente	8	1.364.677	6,90%	3	394.291	0,41%	11	1.758.968	1,51%
Economía y Competitividad	0	0	0,00%	5	11.412.492	11,82%	5	11.412.492	9,81%
Sanidad, Servicios Sociales e Igualdad	5	1.438.418	7,27%				5	1.438.418	1,24%
<b>TOTAL</b>	<b>41</b>	<b>19.781.191</b>	<b>100%</b>	<b>46</b>	<b>96.565.155</b>	<b>100%</b>	<b>87</b>	<b>116.346.346</b>	<b>100%</b>

## INFORME 2014. CAMPAÑAS INSTITUCIONALES Y COMERCIALES POR MINISTERIOS

Ministerio	Campañas Institucionales			Campañas Comerciales			TOTAL		
	Número	Presupuesto ejecutado		Número	Presupuesto ejecutado		Número	Presupuesto ejecutado	
Presidencia	3	275.889	0,81%	2	12.039	0,01%	5	287.928	0,20%
Asuntos Exteriores y Cooperación	3	55.988	0,16%				3	55.988	0,04%
Justicia	0	0	0,00%				0	0	0,00%
Defensa	1	1.754.596	5,12%				1	1.754.596	1,25%
Hacienda y Administraciones Públicas	3	2.251.994	6,58%	22	69.609.928	65,44%	25	71.861.922	51,11%
Interior	8	11.563.920	33,78%				8	11.563.920	8,22%
Fomento	1	652.734	1,91%	15	21.651.995	20,35%	16	22.304.729	15,86%
Educación, Cultura y Deporte	6	1.145.221	3,34%	1	1.067.456	1,00%	7	2.212.677	1,57%
Empleo y Seguridad Social	2	2.464.793	7,20%				2	2.464.793	1,75%
Industria, Energía y Turismo	6	9.806.463	28,64%	2	4.399.133	4,14%	8	14.205.596	10,10%
Agricultura, Alimentación y Medio Ambiente	20	2.295.827	6,71%	3	225.735	0,21%	23	2.521.562	1,79%
Economía y Competitividad	1	5.716	0,02%	5	9.406.980	8,84%	6	9.412.696	6,69%
Sanidad, Servicios Sociales e Igualdad	6	1.964.044	5,74%				6	1.964.044	1,40%
<b>TOTAL</b>	<b>60</b>	<b>34.237.185</b>	<b>100%</b>	<b>50</b>	<b>106.373.266</b>	<b>100%</b>	<b>110</b>	<b>140.610.451</b>	<b>100%</b>

## INFORME 2015. CAMPAÑAS INSTITUCIONALES Y COMERCIALES POR MINISTERIOS

Ministerio	Campañas Institucionales			Campañas Comerciales			TOTAL		
	Número	Presupuesto ejecutado		Número	Presupuesto ejecutado		Número	Presupuesto ejecutado	
Presidencia	2	694.989	1,84%	3	41.515	0,04%	5	736.504	0,47%
Asuntos Exteriores y Cooperación	4	133.227	0,35%				4	133.227	0,09%
Justicia	0	0	0,00%				0	0	0,00%
Defensa	1	1.465.806	3,89%				1	1.465.806	0,94%
Hacienda y Administraciones Públicas	1	7.377.047	19,56%	28	79.022.723	67,30%	29	86.399.770	55,69%
Interior	5	11.704.896	31,03%				5	11.704.896	7,54%
Fomento	1	740.389	1,96%	19	22.355.887	19,04%	20	23.096.276	14,89%
Educación, Cultura y Deporte	7	1.094.340	2,90%	1	1.119.436	0,95%	8	2.213.776	1,43%
Empleo y Seguridad Social	1	5.590	0,01%				1	5.590	0,00%
Industria, Energía y Turismo	5	6.862.342	18,19%	2	5.008.101	4,27%	7	11.870.443	7,65%
Agricultura, Alimentación y Medio Ambiente	19	2.747.169	7,28%	3	292.579	0,25%	22	3.039.748	1,96%
Economía y Competitividad	0	0	0,00%	6	9.576.305	8,16%	6	9.576.305	6,17%
Sanidad, Servicios Sociales e Igualdad	8	4.895.172	12,98%				8	4.895.172	3,16%
<b>TOTAL</b>	<b>54</b>	<b>37.720.967</b>	<b>100%</b>	<b>62</b>	<b>117.416.546</b>	<b>100%</b>	<b>116</b>	<b>155.137.513</b>	<b>100%</b>

## INFORME 2016. CAMPAÑAS INSTITUCIONALES Y COMERCIALES POR MINISTERIOS

Ministerio	Campañas Institucionales			Campañas Comerciales			TOTAL		
	Número	Presupuesto ejecutado		Número	Presupuesto ejecutado		Número	Presupuesto ejecutado	
Presidencia	2	326.077	1,33%	3	18.241	0,02%	5	344.318	0,28%
Asuntos Exteriores y Cooperación	1	0	0,00%				1	0	0,00%
Justicia							0	0	0,00%
Defensa							0	0	0,00%
Hacienda y Administraciones Públicas	2	8.948.962	36,49%	21	69.073.798	68,89%	23	78.022.760	62,52%
Interior	2	9.894.846	40,35%				2	9.894.846	7,93%
Fomento				20	18.471.011	18,42%	20	18.471.011	14,80%
Educación, Cultura y Deporte	4	283.332	1,16%	3	1.751.209	1,75%	7	2.034.541	1,63%
Empleo y Seguridad Social							0	0	0,00%
Industria, Energía y Turismo	4	947.494	3,86%	3	9.562.220	9,54%	7	10.509.714	8,42%
Agricultura, Alimentación y Medio Ambiente	2	1.321.871	5,39%	3	36.112	0,04%	5	1.357.983	1,09%
Economía y Competitividad				3	1.352.547	1,35%	3	1.352.547	1,08%
Sanidad, Servicios Sociales e Igualdad	1	2.799.927	11,42%				1	2.799.927	2,24%
<b>TOTAL</b>	<b>18</b>	<b>24.522.509</b>	<b>100%</b>	<b>56</b>	<b>100.265.138</b>	<b>100%</b>	<b>74</b>	<b>124.787.647</b>	<b>100%</b>

## INFORME 2017. CAMPAÑAS INSTITUCIONALES Y COMERCIALES POR MINISTERIOS

Ministerio	Campañas Institucionales			Campañas Comerciales			TOTAL		
	Número	Presupuesto ejecutado		Número	Presupuesto ejecutado		Número	Presupuesto ejecutado	
Presidencia y para las Administraciones Territoriales	1	3.153	0,01%	3	17.424	0,02%	4	20.577	0,02%
Asuntos Exteriores y Cooperación	2	1.742	0,01%				2	1.742	0,00%
Justicia							0	0	0,00%
Defensa	1	1.360.949	4,94%				1	1.360.949	1,09%
Hacienda y Función Pública	1	47.220	0,17%	26	67.960.552	69,78%	27	68.007.772	54,42%
Interior	1	8.994.400	32,62%				1	8.994.400	7,20%
Fomento	1	77.566	0,28%	20	15.467.390	15,88%	21	15.544.956	12,44%
Educación, Cultura y Deporte	8	310.339	1,13%	3	2.091.434	2,15%	11	2.401.773	1,92%
Empleo y Seguridad Social	1	14.307	0,05%				1	14.307	0,01%
Energía, Turismo y Agenda Digital	2	7.240.267	26,25%	2	10.000.247	10,27%	4	17.240.514	13,80%
Agricultura y Pesca, Alimentación y Medio Ambiente	19	1.591.959	5,77%	3	392.962	0,40%	22	1.984.921	1,59%
Economía, Industria y Competitividad		0		4	1.455.960	1,50%	4	1.455.960	1,17%
Sanidad, Servicios Sociales e Igualdad	17	7.935.109	28,77%				17	7.935.109	6,35%
<b>TOTAL</b>	<b>54</b>	<b>27.577.011</b>	<b>100%</b>	<b>61</b>	<b>97.385.969</b>	<b>100%</b>	<b>115</b>	<b>124.962.980</b>	<b>100%</b>

## INFORME 2018. CAMPAÑAS INSTITUCIONALES Y COMERCIALES POR MINISTERIOS

Ministerio	Institucionales			Comerciales			TOTAL		
	Número	Presupuesto ejecutado		Número	Presupuesto ejecutado		Número	Presupuesto ejecutado	
Presidencia, Relaciones con las Cortes e Igualdad	5	4.880.827	22,72%	3	17.028	0,01%	8	4.897.855	3,61%
Asuntos Exteriores, Unión Europea y Cooperación	3	145.678	0,68%	0		0,00%	3	145.678	0,11%
Justicia	2	35.453	0,17%	0		0,00%	2	35.453	0,03%
Defensa	1	617.036	2,87%	0		0,00%	1	617.036	0,45%
Hacienda	1	59.095	0,28%	24	72.808.394	63,77%	25	72.867.489	53,71%
Interior	1	8.733.523	40,66%	0		0,00%	1	8.733.523	6,44%
Fomento	3	144.172	0,67%	11	20.366.868	17,84%	14	20.511.040	15,12%
Trabajo, Migraciones y Seguridad Social	2	15.064	0,07%	0		0,00%	2	15.064	0,01%
Industria, Comercio y Turismo	1	32.787	0,15%	3	10.438.549	9,14%	4	10.471.336	7,72%
Agricultura, Pesca y Alimentación	8	894.521	4,16%	1	6.705	0,01%	9	901.226	0,66%
Transición Ecológica	20	2.434.885	11,34%	1	3.150	0,00%	21	2.438.035	1,80%
Política Territorial y Función Pública	0	0	0,00%	0		0,00%	0	0	0,00%
Educación y Formación Profesional	0	0	0,00%	0		0,00%	0	0	0,00%
Cultura y Deporte	9	45.925	0,21%	3	2.192.488	1,92%	12	2.238.414	1,65%
Economía y Empresa	1	1.906.747	8,88%	3	7.998.487	7,01%	4	9.905.234	7,30%
Sanidad, Consumo y Bienestar Social	7	1.515.483	7,06%			0,00%	7	1.515.483	1,12%
Ciencia, Innovación y Universidades	2	19.246	0,09%	3	344.545	0,30%	5	363.790	0,27%
<b>TOTAL</b>	<b>66</b>	<b>21.480.443</b>	<b>100,00%</b>	<b>52</b>	<b>114.176.213</b>	<b>100,00%</b>	<b>118</b>	<b>135.656.655</b>	<b>100,00%</b>

## INFORME 2019. CAMPAÑAS INSTITUCIONALES Y COMERCIALES POR MINISTERIOS

Ministerio	Institucionales			Comerciales			TOTAL		
	Número	Presupuesto ejecutado		Número	Presupuesto ejecutado		Número	Presupuesto ejecutado	
Presidencia, Relaciones con las Cortes e Igualdad	4	5.292.242	20,42%	2	19.028	0,02%	6	5.311.270	4,05%
Asuntos Exteriores, Unión Europea y Cooperación	1	0	0,00%	0	0	0,00%	1	0	0,00%
Justicia	1	128.353	0,50%	0	0	0,00%	1	128.353	0,10%
Defensa	0	0	0,00%	0	0	0,00%	0	0	0,00%
Hacienda	1	34.318	0,13%	21	73.596.474	69,89%	22	73.630.792	56,11%
Interior	2	10.075.195	38,88%	0	0	0,00%	2	10.075.195	7,68%
Fomento	2	52.203	0,20%	14	22.552.446	21,42%	16	22.604.649	17,23%
Educación y Formación Profesional	0	0	0,00%	0	0	0,00%	0	0	0,00%
Trabajo, Migraciones y Seguridad Social	2	6.897	0,03%	0	0	0,00%	2	6.897	0,01%
Industria, Comercio y Turismo	1	585.273	2,26%	2	3.497.269	3,32%	3	4.082.542	3,11%
Agricultura, Pesca y Alimentación	9	5.362.163	20,69%	1	5.124	0,00%	10	5.367.288	4,09%
Política Territorial y Función Pública	0	0	0,00%	0	0	0,00%	0	0	0,00%
Transición Ecológica	20	389.473	1,50%	0	0	0,00%	20	389.473	0,30%
Cultura y Deporte	6	16.527	0,06%	3	2.134.273	2,03%	9	2.150.799	1,64%
Economía y Empresa	0	0	0,00%	3	3.328.028	3,16%	3	3.328.028	2,54%
Sanidad, Consumo y Bienestar Social	8	3.951.486	15,25%	0	0	0,00%	8	3.951.486	3,01%
Ciencia, Innovación y Universidades	3	21.037	0,08%	2	171.516	0,16%	5	192.553	0,15%
<b>TOTAL</b>	<b>60</b>	<b>25.915.168</b>	<b>100,00%</b>	<b>48</b>	<b>105.304.158</b>	<b>100,00%</b>	<b>108</b>	<b>131.219.326</b>	<b>100,00%</b>

## INFORME 2020. CAMPAÑAS INSTITUCIONALES Y COMERCIALES POR MINISTERIOS

Ministerio	Institucionales			Comerciales	Presupuesto	ejecutado	TOTAL		
	Número	Presupuesto	ejecutado				Número	Presupuesto	ejecutado
Presidencia del Gobierno	1	334.114	0,70%			0,00%	1	334.114	0,25%
Presidencia, Relaciones y Memoria Democrática	2	10.510	0,02%	1	7.623	0,01%	3	18.133	0,01%
Asuntos Exteriores, Unión Europea y Cooperación	2	22.264	0,05%			0,00%	2	22.264	0,02%
Justicia	1	12.705	0,03%			0,00%	1	12.705	0,01%
Hacienda	1	129.501	0,27%	23	61.355.675	71,84%	24	61.485.176	46,14%
Interior	2	5.401.035	11,28%			0,00%	2	5.401.035	4,05%
Transportes, Movilidad y Agenda Urbana	1	54.680	0,11%	10	13.496.621	15,80%	11	13.551.301	10,17%
Industria, Comercio y Turismo	2	2.998.270	6,26%	5	7.666.229	8,98%	7	10.664.499	8,00%
Agricultura, Pesca y Alimentación	13	11.704.712	24,46%	1	1.245	0,00%	14	11.705.958	8,78%
Transición Ecológica y el Reto Demográfico	17	2.078.978	4,34%			0,00%	17	2.078.978	1,56%
Cultura y Deporte	6	67.737	0,14%	3	1.436.127	1,68%	9	1.503.864	1,13%
Asuntos Económicos y Transformación Digital	2	6.923.778	14,47%	2	1.246.502	1,46%	4	8.170.281	6,13%
Sanidad	7	15.724.311	32,85%			0,00%	7	15.724.311	11,80%
Derechos Sociales y Agenda 2030	2	30.779	0,06%			0,00%	2	30.779	0,02%
Ciencia e Innovación	3	20.928	0,04%			0,00%	3	20.928	0,02%
Igualdad	2	2.181.572	4,56%			0,00%	2	2.181.572	1,64%
Consumo	2	154.781	0,32%			0,00%	2	154.781	0,12%
Universidades	3	10.835	0,02%	2	200.223	0,23%	5	211.058	0,16%
<b>TOTAL</b>	<b>69</b>	<b>47.861.490</b>	<b>100%</b>	<b>47</b>	<b>85.410.246</b>	<b>100%</b>	<b>116</b>	<b>133.271.736</b>	<b>100%</b>



## INFORME 2021. CAMPAÑAS INSTITUCIONALES Y COMERCIALES POR MINISTERIOS

Ministerio	Institucionales			Comerciales			TOTAL		
	Número	Presupuesto	ejecutado	Número	Presupuesto	ejecutado	Número	Presupuesto	ejecutado
Presidencia del Gobierno	1	273	0,00%			0,00%	1	272,50	0,00%
Presidencia, Relaciones y Memoria Democrática	1	5.697	0,01%	1	13.449	0,01%	2	19.145,95	0,01%
Asuntos Exteriores, Unión Europea y Cooperación	1	22.558	0,05%			0,00%	1	22.557,99	0,02%
Justicia	5	78.898	0,19%			0,00%	5	78.897,61	0,05%
Defensa	2	69.875	0,16%			0,00%	2	69.875,48	0,05%
Hacienda y Función Pública	1	0	0,00%	18	63.841.954	59,97%	19	63.841.953,70	42,84%
Interior	1	9.077.281	21,32%			0,00%	1	9.077.280,67	6,09%
Transportes, Movilidad y Agenda Urbana	3	1.405.404	3,30%	10	24.526.508	23,04%	13	25.931.912,48	17,40%
Trabajo y Economía Social	4	597.591	1,40%			0,00%	4	597.590,78	0,40%
Industria, Comercio y Turismo	1	707.651	1,66%	4	14.538.908	13,66%	5	15.246.558,63	10,23%
Agricultura, Pesca y Alimentación	12	12.636.051	29,69%	1	653	0,00%	13	12.636.704,31	8,48%
Política Territorial			0,00%			0,00%	0	0,00	0,00%
Transición Ecológica y el Reto Demográfico	30	400.748	0,94%	1	9.719	0,01%	31	410.467,75	0,28%
Cultura y Deporte	6	94.262	0,22%	3	2.078.588	1,95%	9	2.172.850,06	1,46%
Asuntos Económicos y Transformación Digital	2	2.571.146	6,04%	2	1.246.818	1,17%	4	3.817.964,13	2,56%
Sanidad	9	6.423.779	15,09%			0,00%	9	6.423.779,15	4,31%
Derechos Sociales y Agenda 2030	3	1.121.154	2,63%			0,00%	3	1.121.153,54	0,75%
Ciencia e Innovación	5	20.009	0,05%			0,00%	5	20.008,56	0,01%
Igualdad	6	6.704.162	15,75%			0,00%	6	6.704.161,99	4,50%
Consumo	3	574.499	1,35%			0,00%	3	574.498,60	0,39%
Universidades	4	55.970	0,13%	2	199.634	0,19%	6	255.604,87	0,17%
<b>TOTAL</b>	<b>100</b>	<b>42.567.007</b>	<b>100%</b>	<b>42</b>	<b>106.456.231</b>	<b>100%</b>	<b>142</b>	<b>149.023.238,75</b>	<b>100%</b>

## INFORME 2022. CAMPAÑAS INSTITUCIONALES Y COMERCIALES POR MINISTERIOS

Ministerio	Institucionales			Comerciales			TOTAL		
	Número	Presupuesto	Ejecutado	Número	Presupuesto	Ejecutado	Número	Presupuesto	Ejecutado
Presidencia del Gobierno	1	29.339	0,03%			0,00%	1	29.339,32	0,01%
Presidencia, Relaciones y Memoria Democrática	1	0	0,00%	1	5.817	0,00%	2	5.817,33	0,00%
Asuntos Exteriores, Unión Europea y Cooperación	2	22.000	0,02%			0,00%	2	22.000,00	0,01%
Justicia	4	158.124	0,15%			0,00%	4	158.124,42	0,07%
Defensa	2	70.174	0,07%			0,00%	2	70.174,20	0,03%
Hacienda y Función Pública	4	3.132.625	3,05%	16	61.452.245	52,77%	20	64.584.869,73	29,49%
Interior	2	8.847.902	8,63%			0,00%	2	8.847.901,72	4,04%
Transportes, Movilidad y Agenda Urbana	5	2.262.036	2,21%	9	35.049.784	30,10%	14	37.311.819,54	17,04%
Educación y FP	1	72.600	0,07%			0,00%	1	72.600,00	0,03%
Trabajo y Economía Social	5	644.291	0,63%			0,00%	5	644.291,06	0,29%
Industria, Comercio y Turismo	1	920.035	0,90%	4	15.001.646	12,88%	5	15.921.680,82	7,27%
Agricultura, Pesca y Alimentación	12	15.467.362	15,08%	1	666	0,00%	13	15.468.027,40	7,06%
Política Territorial	0	0	0,00%			0,00%	0	0,00	0,00%
Transición Ecológica y el Reto Demográfico	37	8.863.204	8,64%	2	25.555	0,02%	39	8.888.759,64	4,06%
Cultura y Deporte	12	8.398.218	8,19%	3	2.050.360	1,76%	15	10.448.577,90	4,77%
Asuntos Económicos y Transformación Digital	4	16.375.175	15,97%	2	2.479.849	2,13%	6	18.855.024,29	8,61%
Sanidad	16	10.579.128	10,31%			0,00%	16	10.579.128,05	4,83%
Derechos Sociales y Agenda 2030	6	3.520.105	3,43%			0,00%	6	3.520.104,85	1,61%
Ciencia e Innovación	5	44.641	0,04%			0,00%	5	44.640,59	0,02%
Igualdad	3	14.929.202	14,56%			0,00%	3	14.929.201,89	6,82%
Consumo	5	1.490.715	1,45%			0,00%	5	1.490.714,86	0,68%
Inclusión, SS y Migraciones	3	6.727.379	6,56%			0,00%	3	6.727.379,19	3,07%
Universidades	3	11.414	0,01%	2	390.349	0,34%	5	401.762,64	0,18%
<b>TOTAL</b>	<b>134</b>	<b>102.565.669</b>	<b>100,00%</b>	<b>40</b>	<b>116.456.270</b>	<b>100,00%</b>	<b>174</b>	<b>219.021.939,44</b>	<b>100,00%</b>

## INFORME 2023. CAMPAÑAS INSTITUCIONALES Y COMERCIALES POR MINISTERIOS

Ministerio	Institucionales		Comerciales		TOTAL	
	Número	Presupuesto	Número	Presupuesto	Número	Presupuesto
Presidencia del Gobierno	1	29.953,05			1	29.953,05
Presidencia, Relaciones con las Cortes y Memoria Democrática	4	979.867,34	1	5.244,14	5	985.111,48
Asuntos Exteriores, Unión Europea y Cooperación	2	22.000,00			2	22.000,00
Justicia	1	14.520,00			1	14.520,00
Defensa	0	0,00			0	0,00
Hacienda y Función Pública	5	7.028.066,32	18	59.539.621,67	23	66.567.687,99
Interior	13	10.897.037,33			13	10.897.037,33
Transportes, Movilidad y Agenda Urbana	3	1.751.807,97	21	32.706.531,83	24	34.458.339,80
Educación y FP	2	1.724.539,03			2	1.724.539,03
Trabajo y Economía Social	6	614.343,76			6	614.343,76
Industria, Comercio y Turismo	2	1.357.775,18	5	14.026.995,99	7	15.384.771,17
Agricultura, Pesca y Alimentación	8	12.586.584,75	1	3.000,80	9	12.589.585,55
Política Territorial	0	0,00			0	0,00
Transición Ecológica y el Reto Demográfico	28	5.578.494,52	1	13.522,96	29	5.592.017,48
Cultura y Deporte	14	12.538.448,91	4	2.208.559,45	18	14.747.008,36
Asuntos Económicos y Transformación Digital	7	14.649.278,75	1	212.817,27	8	14.862.096,02
Sanidad	9	3.379.735,59			9	3.379.735,59
Derechos Sociales y Agenda 2030	4	4.121.467,77			4	4.121.467,77
Ciencia e Innovación	5	131.555,30			5	131.555,30
Igualdad	4	11.101.054,09			4	11.101.054,09
Consumo	3	380.244,54			3	380.244,54
Inclusión, SS y Migraciones	1	1.483.013,37			1	1.483.013,37
Universidades	4	3.997,84	2	178.890,04	6	182.887,88
<b>TOTAL</b>	<b>126</b>	<b>90.373.785,41</b>	<b>54</b>	<b>108.895.184,15</b>	<b>180</b>	<b>199.268.969,56</b>

**CAMPAÑAS DE PUBLICIDAD Y COMUNICACIÓN AGE**  
**EVOLUCIÓN PRESUPUESTO PREVISTO Y EJECUTADO. PLANES E INFORMES (CANTIDADES CONJUNTAS: CAMPAÑAS INSTITUCIONALES Y COMERCIALES)**

Ministerio	2006	2007		2008		2009		2010		2011		2012		2013		2014	
	Informe	Plan	Informe	Plan	Informe	Plan	Informe	Plan	Informe	Plan	Informe	Plan	Informe	Plan	Informe	Plan	Informe
Presidencia del Gobierno																	
Presidencia	1.434.958	2.225.193	1.326.445	1.007.851	927.496	574.237	343.333	758.472	178.901	230.853	350.032	300.300	287.194	145.000	258.007	835.173	287.928
Presidencia y para las Admones. Territoriales																	
Presidencia, Relaciones con las Cortes e Igualdad																	
Presidencia, Relaciones con las Cortes y Memoria Dem.																	
Asuntos Exteriores y Cooperación	1.265.288	2.438.152	1.091.681	2.020.000	854.522	2.050.000	1.114.183	1.695.744	559.964	2.675.000	392.656	1.145.000	130.309	125.000	27.187	87.120	55.988
Asuntos Exteriores, Unión Europea y Cooperación																	
Justicia	42.293	118.250	60.513	55.000	20.524	65.000	0	107.149	695.871	0	0	0	0	0	0	0	0
Defensa	13.899.740	11.966.927	12.526.723	11.558.617	11.558.126	10.624.367	10.624.008	9.488.814	6.790.644	6.724.000	5.683.987	4.800.000	3.429.748	3.224.000	2.187.608	1.880.000	1.754.596
Economía y Hacienda	103.280.538	99.916.772	105.092.669	105.544.530	101.041.119	80.486.040	80.122.874	78.426.460	73.574.887	77.477.713	86.850.217						
Hacienda y Administraciones Públicas												61.249.625	54.473.661	73.146.252	67.846.281	77.354.547	71.861.922
Hacienda y Función Pública																	
Interior	22.623.669	18.735.958	18.419.756	18.571.809	18.584.467	14.664.665	14.177.453	16.442.520	16.245.705	14.264.361	10.611.911	10.352.408	8.399.651	10.330.031	10.738.817	11.606.326	11.563.920
Fomento	29.690.136	42.475.708	26.378.781	35.481.954	30.790.731	28.957.778	23.401.913	30.325.730	30.532.307	24.392.907	29.816.139	19.369.802	9.427.413	14.280.044	15.800.824	14.896.991	22.304.729
Transportes, Movilidad y Agenda Urbana																	
Vivienda	1.199.999	8.000.000	5.999.796	2.200.000	1.826.844	1.150.000	1.108.720	800.000	0								
Educación y Ciencia	6.590.703	11.770.000	9.010.649														
Educación, Política Social y Deporte				5.634.232	5.463.956	3.280.000											
Educación							840.411	3.701.900	662.336	950.016	640.105						
Educación y Formación Profesional																	
Trabajo y Asuntos Sociales	5.175.375	23.469.000	29.774.196														
Trabajo e Inmigración				11.290.000	4.419.711	16.650.000	4.521.354	15.858.000	7.256.569	11.560.000	5.621.904						
Empleo y Seguridad Social												4.400.000	12.272	2.751.780	72.126	2.731.740	2.464.793
Trabajo, Migraciones y Seguridad Social																	
Trabajo y Economía Social																	
Inclusión, Seguridad Social y Migraciones																	
Industria, Turismo y Comercio	59.661.386	81.919.405	82.379.659	62.503.000	61.022.578	73.683.200	62.623.575	73.770.068	56.551.091	60.693.828	52.624.845						
Industria, Energía y Turismo												12.726.098	2.260.742	9.775.925	2.606.447	22.356.784	14.205.596
Energía, Turismo y Agenda Digital																	
Industria, Comercio y Turismo																	
Agricultura, Pesca y Alimentación	14.440.012	12.923.000	14.998.332														
Medio Ambiente, y Medio Rural y Marino				31.108.954	21.636.218	22.949.205	17.797.679	21.225.785	10.423.108	8.491.226	10.358.477						
Agricultura, Alimentación y Medio Ambiente												1.851.889	1.519.237	1.382.911	1.758.968	1.751.581	2.521.562
Agricultura y Pesca, Aliment. y Medio Ambiente																	
Medio Ambiente	12.607.382	14.613.858	15.690.531														
Transición Ecológica																	
Transición Ecológica y el Reto Demográfico																	
Administraciones Públicas	5.000.000	6.000.000	3.964.900	1.175.000	1.128.296	4.175.000	0										
Política Territorial								6.000.000	0								
Política Territorial y Administración Pública										0	0						
Política Territorial y Función Pública *																	
Cultura	8.428.262	8.940.000	11.419.431	13.568.739	11.672.267	10.450.820	7.413.759	6.755.715	5.635.771	5.731.032	4.286.579						
Educación, Cultura y Deporte												3.783.411	3.031.227	3.175.761	2.199.171	2.600.590	2.212.677
Cultura y Deporte																	
Economía y Competitividad												14.914.292	9.186.530	10.296.548	11.412.492	9.300.486	9.412.696
Economía, Industria y Competitividad																	
Economía y Empresa *																	
Asuntos Económicos y Transformación Digital																	
Sanidad y Consumo	27.786.841	22.900.000	25.565.186	15.510.000	8.276.350												
Sanidad y Política Social																	
Sanidad, Política Social e Igualdad																	
Sanidad, Servicios Sociales e Igualdad												2.658.000	1.490.214	1.521.000	1.438.418	1.665.000	1.964.044
Sanidad, Consumo y Bienestar Social																	
Sanidad																	
Derechos Sociales y Agenda 2030																	
Consumo																	
Igualdad				9.920.000	5.605.499	12.000.000	5.772.254	6.980.000	5.798.769								
Educación y Ciencia (Área de Ciencia)	41.861																
Ciencia e Innovación				11.828.000	1.804.130	8.500.000	1.465.700	1.290.000	73.791	1.930.000	134.420						
Ciencia, Innovación y Universidades																	
Universidades																	
<b>TOTAL</b>	<b>313.168.439</b>	<b>368.412.223</b>	<b>363.699.248</b>	<b>338.937.682</b>	<b>286.632.834</b>	<b>299.483.312</b>	<b>235.315.643</b>	<b>276.954.357</b>	<b>220.184.825</b>	<b>222.688.474</b>	<b>217.319.068</b>	<b>137.550.825</b>	<b>93.648.198</b>	<b>130.154.252</b>	<b>116.346.346</b>	<b>147.066.338</b>	<b>140.610.451</b>

**CAMPAÑAS DE PUBLICIDAD Y COMUNICACIÓN AGE**  
**EVOLUCIÓN PRESUPUESTO PREVISTO Y EJECUTADO. PLANES E INFORMES (CANTIDADES CONJUNTAS: CAMPAÑAS INSTITUCIONALES Y COMERCIALES)**

Código	2008		2009		2010		2011		2012		2013		2014		2015		2016	2017		2018		2019		
	Plan	Informe	Plan	Informe	Plan	Informe	Plan	Informe	Plan	Informe	Plan	Informe	Plan	Informe	Informe	Informe	Plan	Informe	Plan	Informe	Plan	Informe		
1.445	1.007.851	927.496	574.237	343.333	758.472	178.901	230.853	350.032	300.300	287.194	145.000	258.007	835.173	287.928	236.080	736.504	344.318	519.036	20.577	143.211	4.897.855	8.305.550	5.311.270	
1.681	2.020.000	854.522	2.050.000	1.114.183	1.695.744	559.964	2.675.000	392.656	1.145.000	130.309	125.000	27.187	87.120	55.988	169.184	133.227	0	188.000	1.742	273.000	145.678	205.000	0	
1.513	55.000	20.524	65.000	0	107.149	695.871	0	0	0	0	0	0	0	0	0	0	0	750.000	0	750.000	35.453	763.000	128.353	
1.723	11.558.617	11.558.126	10.624.367	10.624.008	9.488.814	6.790.644	6.724.000	5.683.987	4.800.000	3.429.748	3.224.000	2.187.608	1.880.000	1.754.596	1.750.000	1.465.806	0	1.710.000	1.360.949	2.000.000	617.036	760.000	0	
1.669	105.544.530	101.041.119	80.486.040	80.122.874	78.426.460	73.574.887	77.477.713	86.850.217	61.249.625	54.473.661	73.146.252	67.846.281	77.354.547	71.861.922	87.918.614	86.399.770	78.022.760	101.538.630	68.007.772	90.213.581	72.867.489	90.471.384	73.630.792	
1.756	18.571.805	18.584.467	14.664.665	14.177.453	16.442.520	16.245.705	14.264.361	10.611.911	10.352.408	8.399.651	10.330.031	10.738.817	11.606.326	11.563.920	12.113.004	11.704.896	9.894.846	10.000.000	8.994.400	13.000.000	8.733.523	14.132.490	10.075.195	
1.781	35.481.954	30.790.731	28.957.778	23.401.913	30.325.730	30.532.307	24.392.907	29.816.139	19.369.802	9.427.413	14.280.044	15.800.824	14.896.991	22.304.729	19.508.625	23.096.276	18.471.011	19.566.241	15.544.956	19.018.041	20.511.040	26.492.067	22.604.649	
1.796	2.200.000	1.826.844	1.150.000	1.108.720	800.000	0																		
1.649	5.634.232	5.463.956	3.280.000	840.411	3.701.900	662.336	950.016	640.105														0	75.000	0
1.196	11.250.000	4.419.711	16.650.000	4.521.354	15.858.000	7.256.569	11.560.000	5.821.904	4.400.000	12.272	2.751.780	72.126	2.731.740	2.464.793	3.521.700	5.590	0	4.341.700	14.307	4.293.359	15.064	5.076.299	6.897	
1.659	62.503.000	61.022.578	73.683.200	62.623.575	73.770.068	56.551.091	60.693.828	52.624.845	12.726.098	2.260.742	9.775.925	2.606.447	22.356.784	14.205.596	19.465.801	11.870.443	10.509.714	31.793.420	17.240.514	30.018.396	10.471.336	44.436.780	4.082.542	
1.332	31.108.954	21.636.218	22.949.205	17.797.679	21.225.785	10.423.108	8.491.226	10.358.477	1.851.889	1.519.237	1.382.911	1.758.968	1.751.581	2.521.562	3.836.281	3.039.748	1.357.983	9.305.897	1.984.921	9.143.993	901.226	7.973.814	5.367.288	
1.531																		9.305.897	1.984.921	9.143.993	2.438.035	2.828.203	389.473	
1.900	1.175.000	1.128.296	4.175.000	0	6.000.000	0	0	0																
1.431	13.568.739	11.672.267	10.450.820	7.413.759	6.755.715	5.635.771	5.731.032	4.286.579	3.783.411	3.031.227	3.175.761	2.199.171	2.600.590	2.212.677	3.128.490	2.213.776	2.034.541	3.951.055	2.401.773	4.128.166	2.238.413	3.379.156	2.150.799	
									14.914.292	9.186.530	10.296.548	11.412.492	9.300.486	9.412.696	11.624.792	9.576.305	1.352.547	8.005.000	1.455.960	9.280.774	9.905.234	15.220.774	3.328.028	
1.186	15.510.000	8.276.350	9.223.000	3.988.427	3.328.000	5.205.111	7.567.538	9.747.796	2.658.000	1.490.214	1.521.000	1.438.418	1.665.000	1.964.044	6.192.280	4.895.172	2.799.927	14.317.300	7.935.109	13.441.237	1.515.483	4.400.000	3.951.486	
	9.920.000	5.605.499	12.000.000	5.772.254	6.980.000	5.798.769																		
	11.828.000	1.804.130	8.500.000	1.465.700	1.290.000	73.791	1.930.000	134.420													363.791	631.040	192.553	
1.248	338.937.682	286.632.834	299.483.312	235.315.643	276.954.357	220.184.825	222.688.474	217.319.068	137.550.825	93.648.198	130.154.252	116.346.346	147.066.338	140.610.451	169.464.851	155.137.513	124.787.647	205.986.279	124.962.980	195.703.758	135.656.656	225.150.557	131.219.325	

no causaría distorsión de cifras, dado que el importe relativo a Planes e Informes se encontraba incluido en el importe de otro Departamento Ministerial.

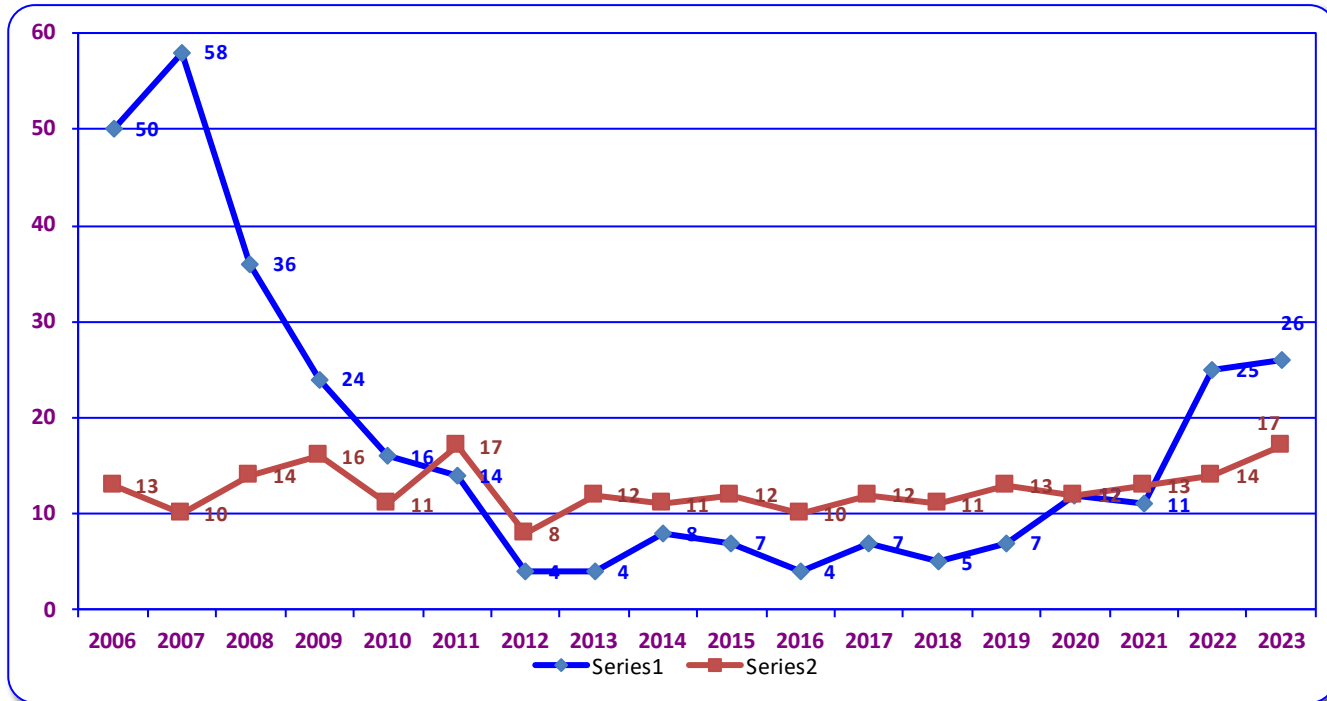
**CAMPAÑAS DE MÁS DE UN  
MILLÓN DE EUROS \*  
CAMPAÑAS DE PUBLICIDAD Y COMUNICACIÓN  
INSTITUCIONALES**

**\* Información publicada en los Informes de Publicidad y Comunicación. Años 2006 a 2023**

CAMPAÑAS DE MÁS DE UN MILLÓN DE EUROS DE INVERSIÓN

Informe	2006	2007	2008	2009	2010	2011	2012	2013	2014	2015	2016	2017	2018	2019	2020	2021	2022	2023
	Instituc. Comerc.	Instituc. Comerc.	Instituc. Comerc.	Instituc. Comerc.	Instituc. Comerc.	Instituc. Comerc.	Instituc. Comerc.	Instituc. Comerc.	Instituc. Comerc.	Instituc. Comerc.	Instituc. Comerc.	Instituc. Comerc.	Instituc. Comerc.	Instituc. Comerc.	Instituc. Comerc.	Instituc. Comerc.	Instituc. Comerc.	Instituc. Comerc.
Presidencia, Relaciones con las Cortes e Igualdad													2	3				
Defensa	1	1	1	1	1	1	1	1	1	1		1						
Economía y Hacienda	6	11	7	9	4	8	1	8	1	6	1	9						
Hacienda y Administraciones Públicas									1	3	1	4	1	5	1	4	1	6
Hacienda y Función Pública													7				2	6
Hacienda													5	7	8	6	2	6
Interior	1	1	1	1	1	1	1	1	1	1	1	1	1	1	1	1	1	2
Fomento	9	1	5	1	3	2	5	2	2	1	5	2	4	2	3	2	2	2
Transportes, Movilidad y Agenda Urbana															2	1	3	2
Vivienda	1	2	1														3	1
Educación y Ciencia	2	1	4															
Educación Política Social y Deporte			1															
Trabajo y Asuntos Sociales	2	7																
Trabajo e Inmigración			2	2	2	2												
Empleo y Seguridad Social									1									
Inclusión, Seguridad Social y Migraciones																	2	1
Industria, Turismo y Comercio	6	1	11	1	5	3	6	3	4	2	3	2						
Industria, Energía y Turismo								1	1	2	2	2	2					
Energía, Turismo y Agenda Digital													1	2				
Industria, Comercio y Turismo														2	1	1	2	3
Agricultura, Pesca y Alimentación	5	4												2	2	6	7	4
Medio Ambiente	3	4																
Medio Ambiente y Medio Rural y Marino			5	6	2	2												
Agricultura, Alimentación y Medio Ambiente									1	1	1							
Transición Ecológica													1					
Transición Ecológica y el Reto Demográfico															1		1	2
Educación, Cultura y Deporte							1	1	1	1		1						
Cultura	4	5	4	2	1	1												
Cultura y Deporte													1	1		1	2	1
Economía y Competitividad							1	2	1	2								
Economía y Empresa													1	1	1			
Asuntos Económicos y Transformación Digital															2	1	2	1
Sanidad y Consumo	10	10	4															
Sanidad y Política Social				1	2	3												
Sanidad, Política Social e Igualdad																		
Sanidad, Servicios Sociales e Igualdad							1	1	1	1	1	4						
Sanidad, Consumo y Bienestar Social														1				
Sanidad															4	1	2	
Igualdad			2	1	1										1	1	3	3
Derechos Sociales y Agenda 2030																	1	3
Ciencia e Innovación			1	1														
TOTAL	50	13	58	10	36	14	24	16	16	11	14	17	4	8	4	12	8	11
													7	12	4	10	7	12
													5	11	7	13	12	12
													11	13	25	14	26	17

## CAMPAÑAS INSTITUCIONALES Y COMERCIALES DE MÁS DE UN MILLÓN DE EUROS DE INVERSIÓN





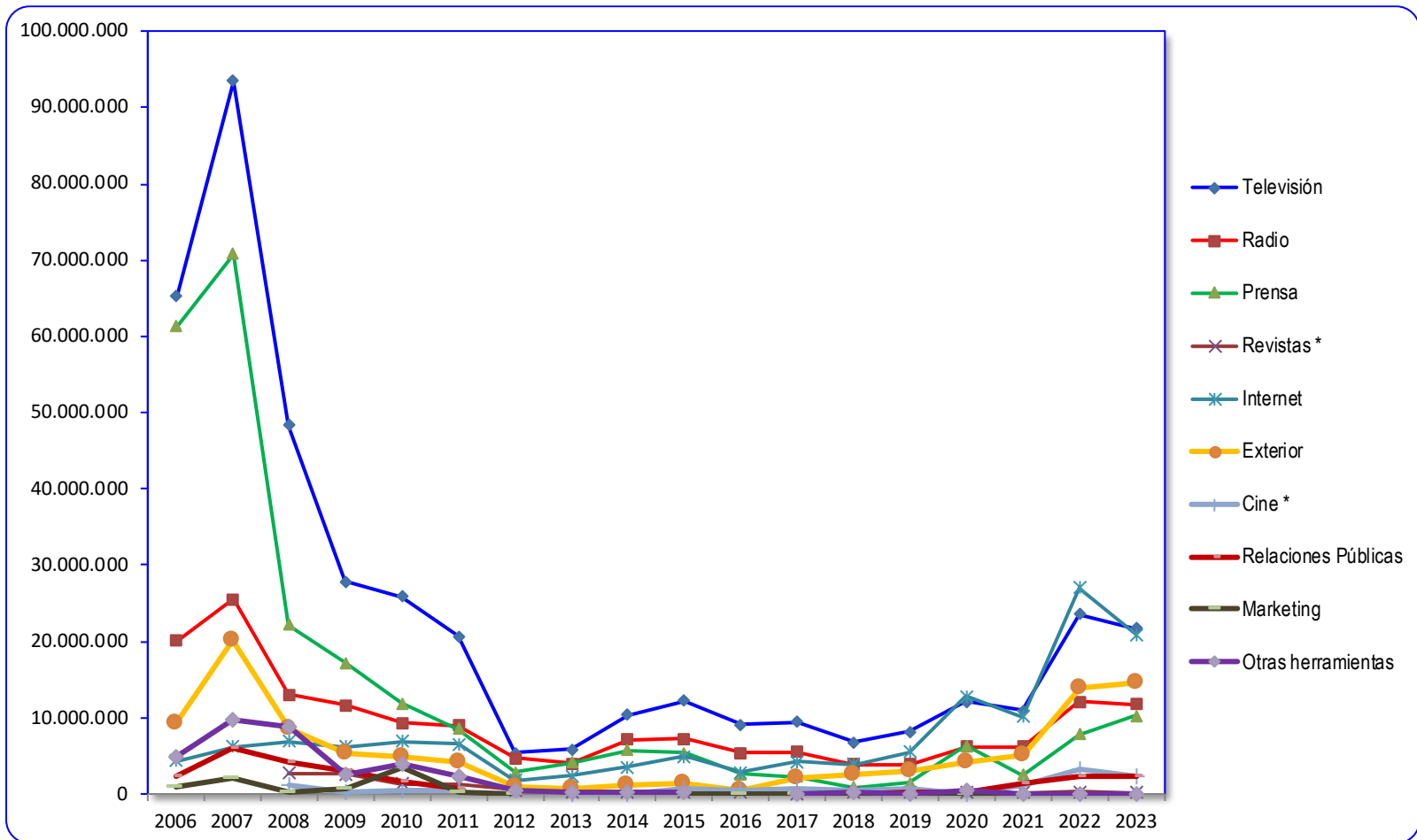
# HERRAMIENTAS DE COMUNICACIÓN EMPLEADAS CAMPAÑAS DE PUBLICIDAD Y COMUNICACIÓN INSTITUCIONALES

## INVERSIÓN EN HERRAMIENTAS DE COMUNICACIÓN. CAMPAÑAS INSTITUCIONALES

Herramienta de comunicación	Inversión																	
	2006	2007	2008	2009	2010	2011	2012	2013	2014	2015	2016	2017	2018	2019	2020	2021	2022	2023
Televisión	65.260.007	93.469.248	48.384.582	27.827.277	25.934.243	20.713.493	5.399.412	5.867.466	10.365.071	12.279.405	9.077.205	9.403.309	6.739.863	8.214.464	12.134.708	10.898.418	23.566.772	21.709.359
Radio	20.045.645	25.485.196	12.991.567	11.591.577	9.308.013	9.017.557	4.753.126	3.992.023	7.108.000	7.235.265	5.373.626	5.552.833	3.877.691	3.844.724	6.241.902	6.256.286	12.079.519	11.744.706
Prensa	61.304.634	70.773.586	22.186.108	17.249.590	11.848.015	8.497.599	2.888.283	4.105.760	5.786.436	5.384.685	2.657.037	2.236.515	912.222	1.513.715	6.263.051	2.524.967	7.816.537	10.240.239
Revistas *			2.727.451	2.656.200	1.325.466	1.394.669	489.829	177.864	310.107	291.629	303.240	77.631	184.304	197.166	204.940	155.184	242.034	218.262
Internet	4.330.097	6.193.937	6.910.553	6.228.400	6.936.071	6.565.543	1.851.648	2.346.115	3.554.689	4.981.239	2.634.582	4.206.578	3.893.423	5.563.882	12.749.099	10.106.565	27.092.066	20.887.372
Exterior	9.256.558	20.244.799	8.537.760	5.341.139	4.901.965	4.256.972	861.889	709.464	1.168.801	1.471.403	536.816	2.209.103	2.502.537	2.975.779	4.261.130	5.158.119	14.006.623	14.644.132
Cine *			1.089.126	173.529	380.793	436.639		26.257	35.529	702.001	372.874	613.878	484.154	790.067	60.288	1.283.730	3.159.182	2.336.157
Relaciones Públicas	2.377.279	6.056.800	4.162.620	2.989.111	1.720.358	694.411		11.686		38.838	20.000	0	0	268.043	316.084	1.450.676	2.223.523	2.262.488
Marketing	939.705	2.019.962	271.563	684.012	3.432.329	139.034	15.153			6.274	52.634	8.088	0	314	54.958	4.332	5.900	0
Otras herramientas	4.873.954	9.789.472	8.783.151	2.518.272	3.904.744	2.269.374	465.949	211.815	255.018	184.216		11.101	311.255	114.700	383.217	18.000	39.816	0
<b>Total herramientas</b>	<b>168.387.879</b>	<b>234.033.000</b>	<b>116.044.481</b>	<b>77.259.107</b>	<b>69.691.997</b>	<b>53.985.291</b>	<b>16.725.289</b>	<b>17.438.450</b>	<b>28.583.651</b>	<b>32.574.955</b>	<b>21.228.014</b>	<b>24.319.036</b>	<b>18.905.449</b>	<b>23.482.853</b>	<b>42.669.377</b>	<b>37.856.277</b>	<b>90.231.962</b>	<b>84.042.716</b>
<b>Total campañas (producción/creatividad + herramientas + evaluación)</b>	<b>209.767.393</b>	<b>269.523.547</b>	<b>134.515.104</b>	<b>95.293.027</b>	<b>80.832.130</b>	<b>67.401.193</b>	<b>19.807.113</b>	<b>19.781.191</b>	<b>34.237.185</b>	<b>37.720.967</b>	<b>24.522.509</b>	<b>27.577.011</b>	<b>21.480.443</b>	<b>25.915.168</b>	<b>47.861.490</b>	<b>42.567.007</b>	<b>102.565.669</b>	<b>90.373.785</b>
<b>Porcentaje inversión en herramientas con respecto al total</b>	<b>80,27%</b>	<b>86,83%</b>	<b>86,27%</b>	<b>81,08%</b>	<b>86,22%</b>	<b>80,10%</b>	<b>84,44%</b>	<b>88,16%</b>	<b>83,49%</b>	<b>86,36%</b>	<b>86,57%</b>	<b>88,19%</b>	<b>88,01%</b>	<b>90,61%</b>	<b>89,15%</b>	<b>88,93%</b>	<b>87,97%</b>	<b>92,99%</b>

\* En los años 2006 y 2007 la inversión en revistas se englobaba en prensa y la inversión en cine en otras herramientas.

# INVERSIÓN EN HERRAMIENTAS DE COMUNICACIÓN CAMPAÑAS INSTITUCIONALES



**PORCENTAJE DE DISTRIBUCIÓN DE LAS HERRAMIENTAS DE COMUNICACIÓN SEGÚN EL NÚMERO DE CAMPAÑAS EN QUE HAN SIDO EMPLEADAS.  
CAMPAÑAS INSTITUCIONALES**

Herramienta de comunicación	Informe																	
	2006	2007	2008	2009	2010	2011	2012	2013	2014	2015	2016	2017	2018	2019	2020	2021	2022	2023
Televisión	24,7%	39,2%	30,0%	41,0%	30,2%	31,4%	15,6%	24,4%	33,3%	27,8%	33,3%	24,1%	19,7%	38,3%	27,5%	22,0%	32,1%	38,1%
Radio	31,2%	48,8%	39,2%	45,0%	31,4%	41,2%	17,8%	34,1%	45,0%	42,6%	27,8%	27,8%	21,2%	25,0%	26,1%	23,0%	35,1%	43,7%
Prensa	65,6%	66,9%	54,6%	65,0%	61,6%	51,0%	60,0%	53,7%	45,0%	42,6%	38,9%	37,0%	37,9%	38,3%	40,6%	37,0%	43,3%	42,9%
Revistas *			26,2%	40,0%	39,5%	34,3%	24,4%	34,1%	20,0%	18,5%	33,3%	7,4%	7,6%	13,3%	11,6%	8,0%	12,7%	18,3%
Internet	17,7%	34,9%	40,0%	50,0%	53,5%	59,8%	51,1%	58,5%	65,0%	61,1%	55,6%	61,1%	24,2%	41,7%	59,4%	41,0%	56,0%	58,7%
Soportes Exteriores	16,1%	27,7%	21,5%	30,0%	31,4%	20,6%	20,0%	22,0%	15,0%	18,5%	11,1%	18,5%	9,1%	21,7%	17,4%	19,0%	26,1%	27,8%
Cine *			3,1%	4,0%	8,1%	3,9%	0,0%	4,9%	3,3%	9,3%	16,7%	11,1%	4,5%	13,3%	5,8%	4,0%	8,2%	7,9%
Relaciones Públicas	4,3%	7,2%	12,3%	5,0%	5,8%	6,9%	0,0%	2,4%	0,0%	3,7%	11,1%	0,0%	0,0%	3,3%	4,3%	7,0%	11,9%	4,0%
Marketing	1,6%	4,8%	6,9%	7,0%	10,5%	9,8%	4,4%	0,0%	0,0%	5,6%	11,1%	1,9%	0,0%	1,7%	2,9%	1,0%	0,7%	0,0%
Otras herramientas	19,9%	31,3%	23,8%	22,0%	17,4%	24,5%	33,3%	19,5%	20,0%	20,4%	16,7%	14,8%	6,1%	11,7%	17,4%	31,0%	17,2%	17,5%

\* En los años 2006 y 2007 la inversión en revistas se englobaba en prensa y la inversión en cine en otras herramientas.

# HERRAMIENTAS DE COMUNICACIÓN EMPLEADAS CAMPAÑAS DE PUBLICIDAD Y COMUNICACIÓN INSTITUCIONALES Y COMERCIALES

## INVERSIÓN TOTAL EN HERRAMIENTAS DE COMUNICACIÓN Campañas institucionales + campañas comerciales

