



**«MACROENCUESTA
VIOLENCIA CONTRA LA MUJER 2015»**

Avance de Resultados

hay salida
a la violencia de género

016 ATENCIÓN A VÍCTIMAS
DE MALOS TRATOS



Características de la encuesta y mejoras en el cuestionario

- **Principal objetivo: conocer el porcentaje de mujeres residentes en España de 16 y más años que han sufrido o sufren algún tipo de violencia por ser mujeres**
- Realizada en colaboración con el **Centro de Investigaciones Sociológicas (CIS)**
- Entrevistas presenciales a 10.171 mujeres representativas de la población femenina de 16 y más años residente en España. Ha **aumentado el tamaño de la muestra en más de un 27% (2.171 mujeres)** con respecto a la macroencuesta de 2011
- Por primera vez se ha **incluido a menores de edad de 16 y 17 años**
- **Formación a las encuestadoras** porque su actitud durante la entrevista es fundamental para lograr que las mujeres cuenten la violencia que sufren
- **Cuestionario de mayor calidad** que permite conocer mejor y con más profundidad la realidad de la violencia que sufren las mujeres en España

Características de la encuesta y mejoras en el cuestionario

- **Adaptación del cuestionario a directrices internacionales** marcadas por Naciones Unidas y la Unión Europea
- Siguiendo las recomendaciones internacionales no se pregunta a las mujeres directamente si se sienten maltratadas sino que se les pregunta por **actos concretos y muy bien definidos de cinco tipos de violencia**:
 - ✓ Física
 - ✓ Sexual
 - ✓ Psicológica de control
 - ✓ Psicológica emocional
 - ✓ Económica
- Medición **por primera vez** de la **violencia física y sexual** que sufren las mujeres **fuera** del ámbito **de la pareja** o expareja en cumplimiento de lo dispuesto en la Estrategia Nacional para la Erradicación de la Violencia contra la Mujer 2013-2016 sobre visibilización de otras formas de violencia sobre la mujer, y de lo solicitado por la ONU
- Se da cumplimiento a la demanda de Naciones Unidas para que en el 2015 los Estados den datos sobre 8 indicadores de Violencia contra la Mujer

VIOLENCIA EN LA PAREJA O EXPAREJA



FÍSICA Ó SEXUAL

A lo largo de la vida

ESPAÑA¹ UE²
12,5% 22%

Últimos 12 meses

ESPAÑA¹ UE²
2,7% 4%

1. Le ha abofeteado o tirado algo que pudiese hacerle daño
2. Le ha empujado, agarrado o tirado del pelo
3. Le ha golpeado con su puño o con alguna otra cosa que pudiera hacerle daño
4. Le ha dado patadas, arrastrado o pegado
5. Le ha intentado asfixiar o quemar a propósito
6. Le ha amenazado con usar o ha usado una pistola, cuchillo o alguna otra arma contra Ud



FÍSICA

ESPAÑA UE
10,3% 20%

ESPAÑA UE
1,8% 4%



SEXUAL

ESPAÑA UE
8,1% 7%

ESPAÑA UE
1,4% 1%

1. Le ha obligado a mantener relaciones sexuales cuando Ud. no quería
2. Ha mantenido relaciones sexuales sin desearlo porque tenía miedo de lo que le podría hacer si se negaba
3. Le ha obligado a realizar alguna otra práctica de tipo sexual que Ud. no deseaba o que le resultaba degradante o humillante
4. Ha intentado obligarle a tener relaciones sexuales contra su voluntad, sujetándole o haciéndole daño de alguna manera sin conseguirlo

1-Macroencuesta de Violencia contra la Mujer 2015. Delegación del Gobierno para la Violencia de Género Mujeres residentes en España de 16 y más años

2- Encuesta de Violencia contra las mujeres 2014 (FRA- Agencia Europea de Derechos Fundamentales). Mujeres residentes en la UE de 18 a 74 años

VIOLENCIA EN LA PAREJA O EXPAREJA

A lo largo de la vida

Últimos 12 meses

PSICOLÓGICA DE CONTROL

ESPAÑA¹ UE²
25,4% 35%

ESPAÑA¹ UE²
9,2% -

1. Trataba de impedirle que viese a sus amigos o amigas
2. Trataba de evitar que Ud. se relacionase con su familia directa o parientes
3. Insistía en saber dónde estaba Ud. en cada momento
4. Le ignoraba y trataba con indiferencia
5. Se enfadaba si hablaba con otro hombre o mujer
6. Sospechaba injustificadamente que Ud. le era infiel
7. Esperaba que Ud. le pidiese permiso antes de ir por su cuenta a determinados sitios como por ejemplo un hospital o centro de salud, un centro cultural o deportivo, etc.

PSICOLÓGICA EMOCIONAL

ESPAÑA UE
21,9% 32%

ESPAÑA UE
7,9% -

1. Le ha insultado o hecho sentirse mal con Ud. misma
2. Le ha menospreciado o humillado delante de otras personas
3. Le ha asustado o intimidado a propósito (por ejemplo gritándole y rompiendo cosas, mirándole de determinada forma)
4. Le ha amenazado verbalmente con hacerle daño a Ud.
5. Le ha amenazado verbalmente con hacer daño a alguien que es importante para Ud.

ECONÓMICA

ESPAÑA UE
10,8% 12%

ESPAÑA UE
2,5% -

1. Se negaba a darle dinero para los gastos del hogar cuando la pareja tenía dinero para otras cosas
2. Le impedía tomar decisiones relacionadas con la economía familiar y/o realizar las compras de forma independiente,
3. No le dejaba trabajar o estudiar fuera del hogar.

MIEDO

ESPAÑA
13%

Pregunta de control: ¿Con que frecuencia ha tenido o tiene Ud. miedo de su pareja actual/ última pareja/parejas pasadas?

1-Macroencuesta de Violencia contra la Mujer 2015. Delegación del Gobierno para la Violencia de Género Mujeres residentes en España de 16 a 74 años

2- Encuesta de Violencia contra las mujeres 2014 (FRA- Agencia Europea de Derechos Fundamentales). Mujeres residentes en la UE de 18 a 74 años

- 'Dato no disponible'

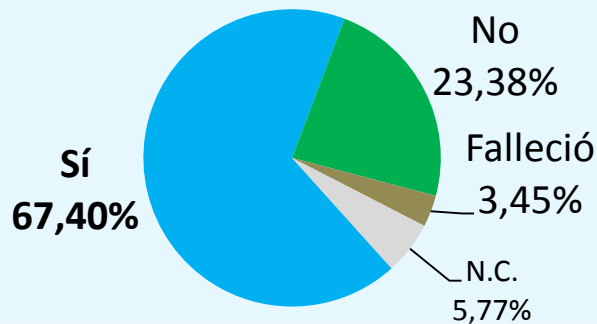
SALIDA DE LA VIOLENCIA DE GÉNERO

Nueva pregunta para conocer si las mujeres finalizan una relación debido a la violencia de género

1

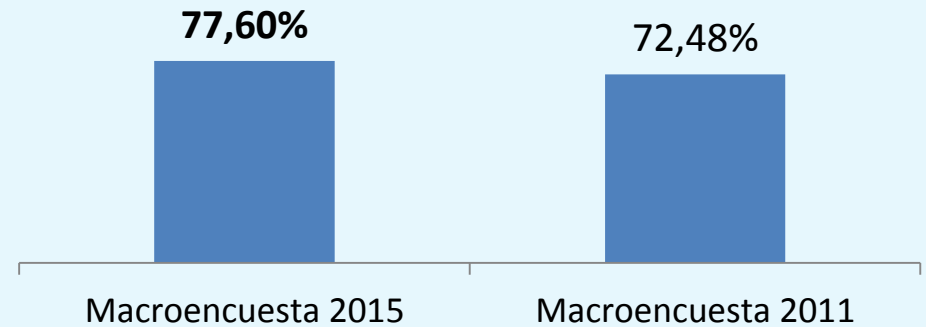


Mujeres que finalizan conscientemente una relación debido a la violencia de género (%)



Pregunta P36: ¿Terminó Ud. la relación con alguna de sus parejas debido a estos comportamientos o al miedo?

**Salida de la violencia de género (%)
Han sufrido violencia en el pasado pero no en los últimos 12 meses**



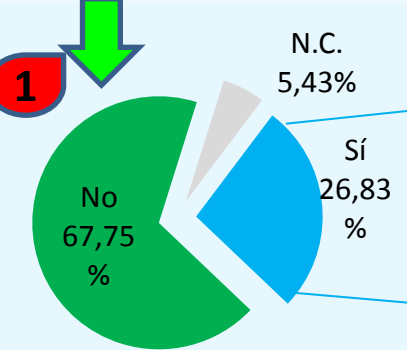
2



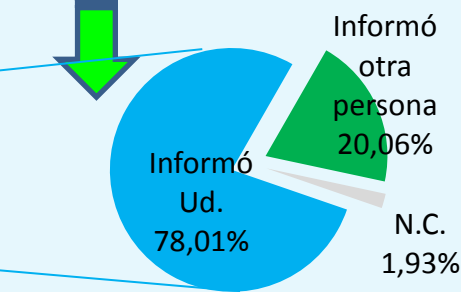
El porcentaje de mujeres que salen de la violencia de género aumenta con respecto al 2011

Denuncia de mujeres que han sufrido violencia de género

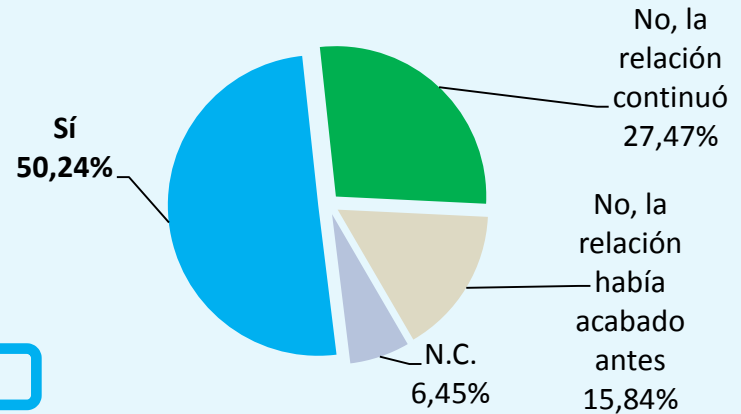
Conocimiento de la violencia de género por la policía



La policía tuvo conocimiento por la propia víctima o por otra persona



Ruptura con la pareja/expareja como consecuencia de la denuncia



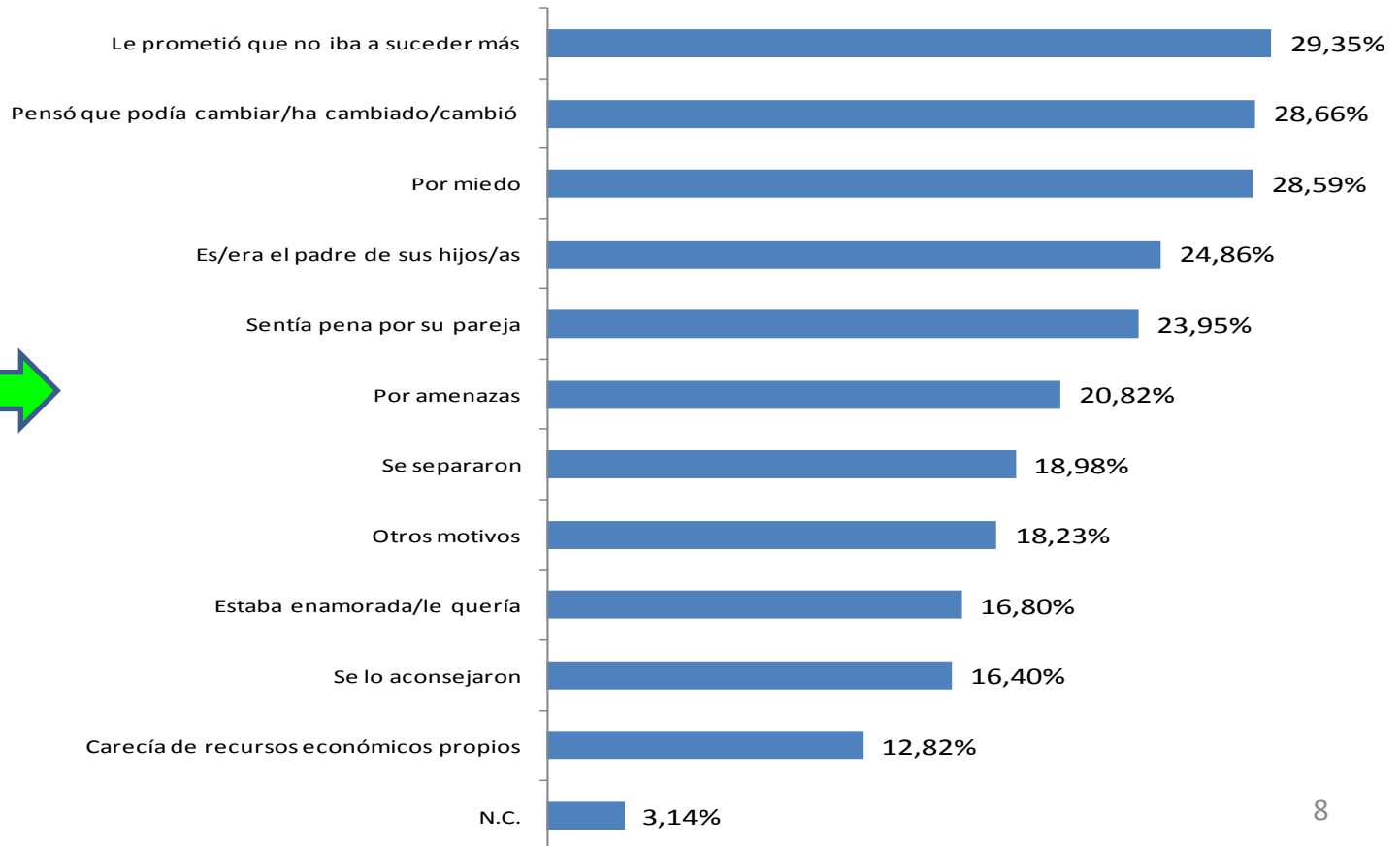

1,7% adicional acudió directamente al juzgado a interponer una denuncia



Motivos para no acudir a la policía ni al juzgado

Retirada de la denuncia

1 De las mujeres que han sufrido violencia de género y que han denunciado



SERVICIOS DE AYUDA A LOS QUE ACUDEN LAS MUJERES QUE SUFREN VIOLENCIA DE GÉNERO

El **45%** de las mujeres que han sufrido violencia física, y/o violencia sexual y/o miedo de su pareja o expareja **han acudido a algún servicio médico, legal o social a solicitar ayuda**

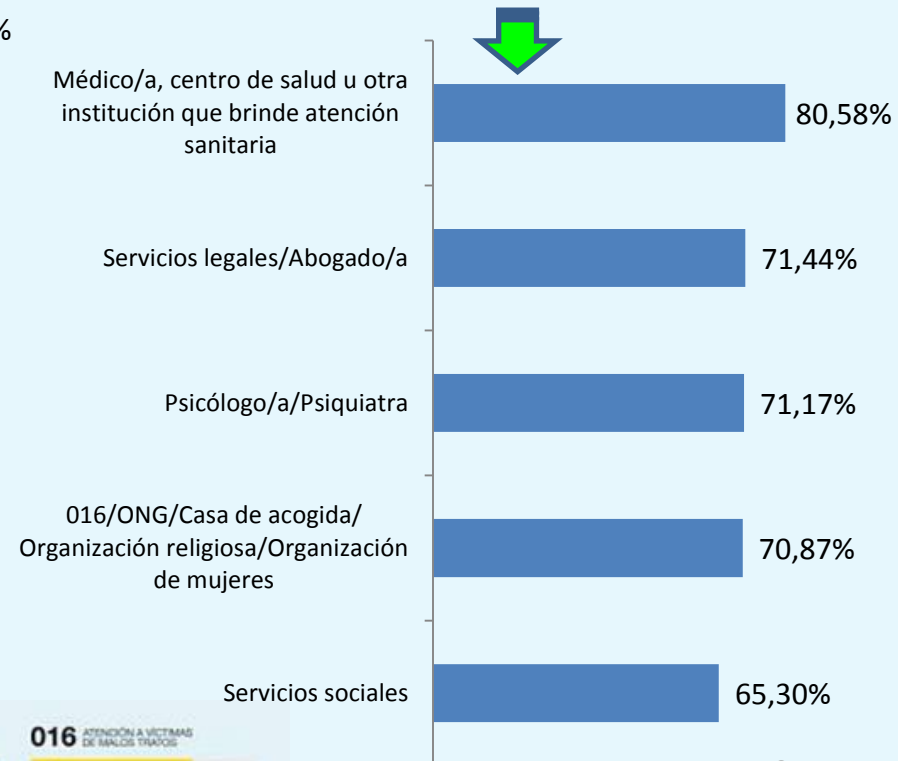
1

Porcentaje de mujeres que han sufrido violencia de género y que han acudido a...




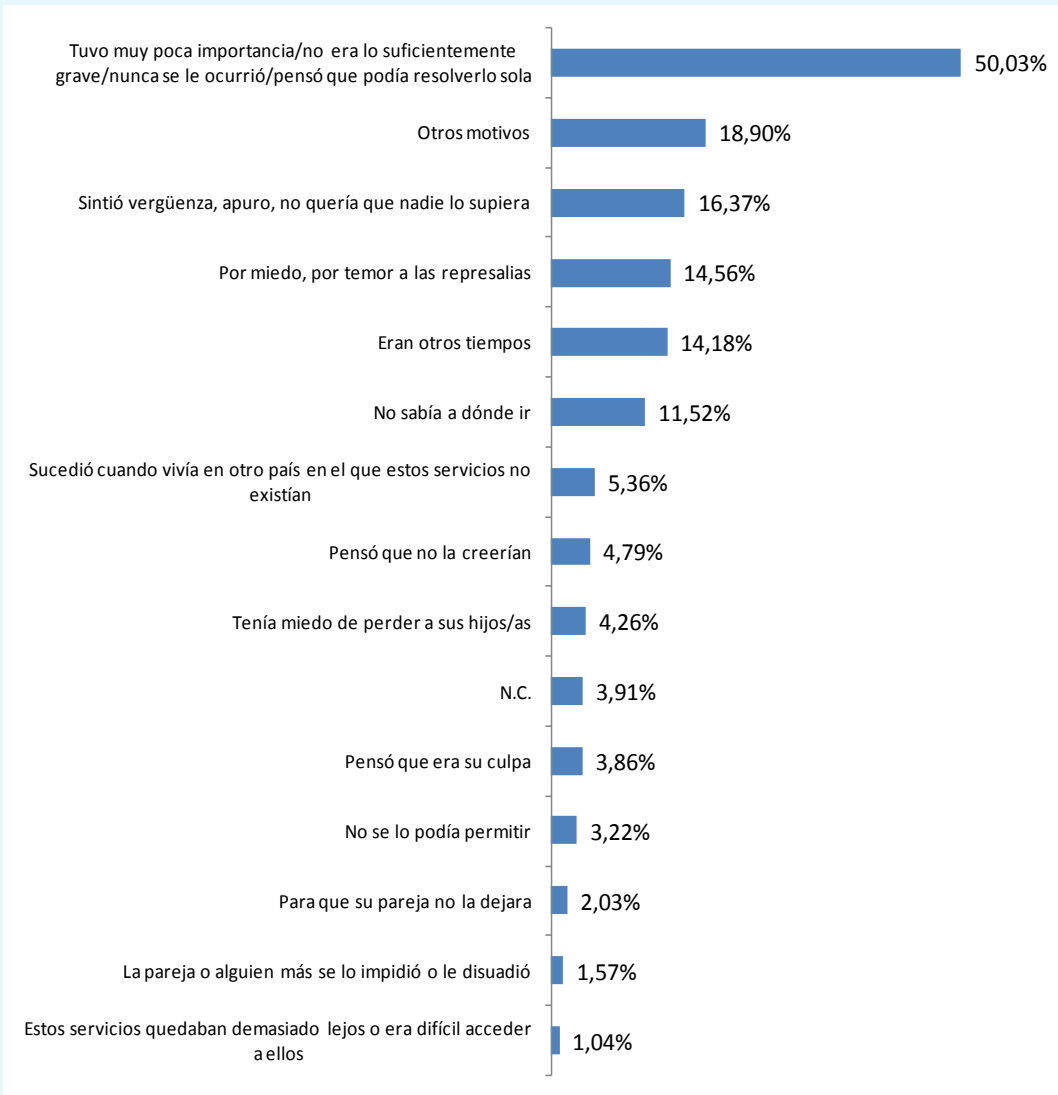
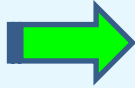
2

De las que han acudido a cada servicio, el porcentaje que están **muy o bastante satisfechas con la ayuda recibida**



1

Mujeres que no han acudido a ningún servicio Motivos por los que no acuden



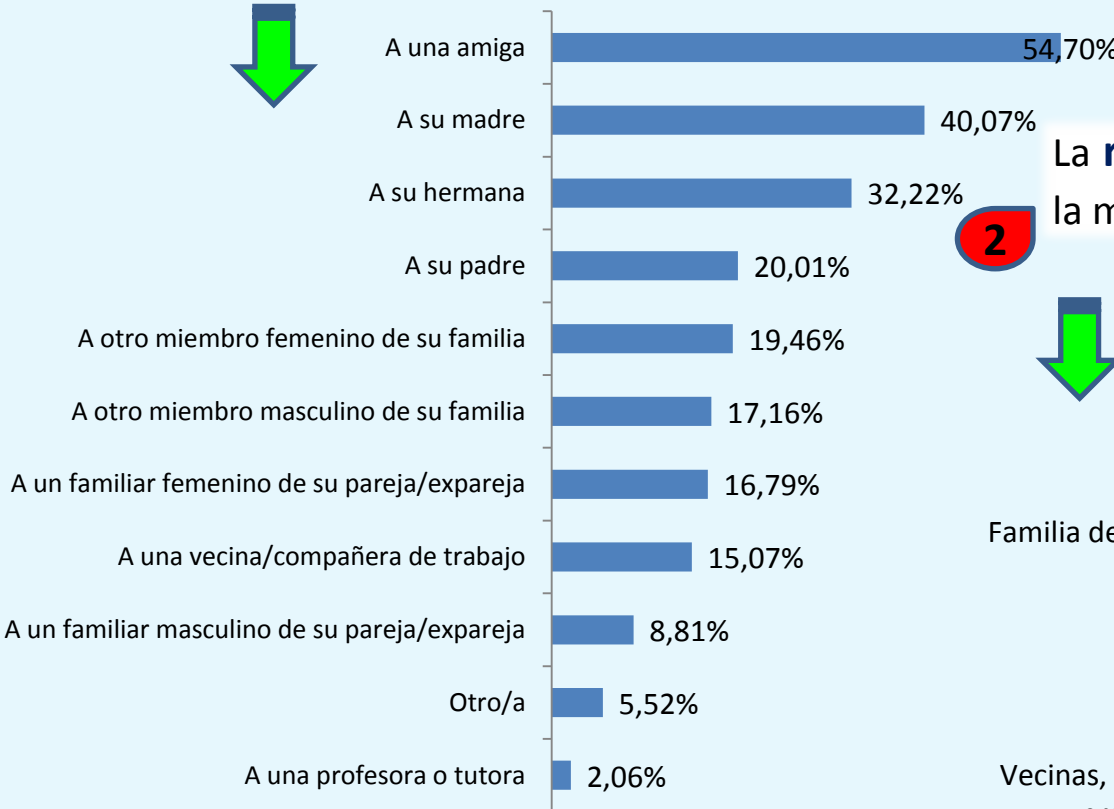
2

Ayudas que prefieren recibir

PERSONAS DEL ENTORNO A LAS QUE SE CUENTA LA VIOLENCIA DE GÉNERO

1

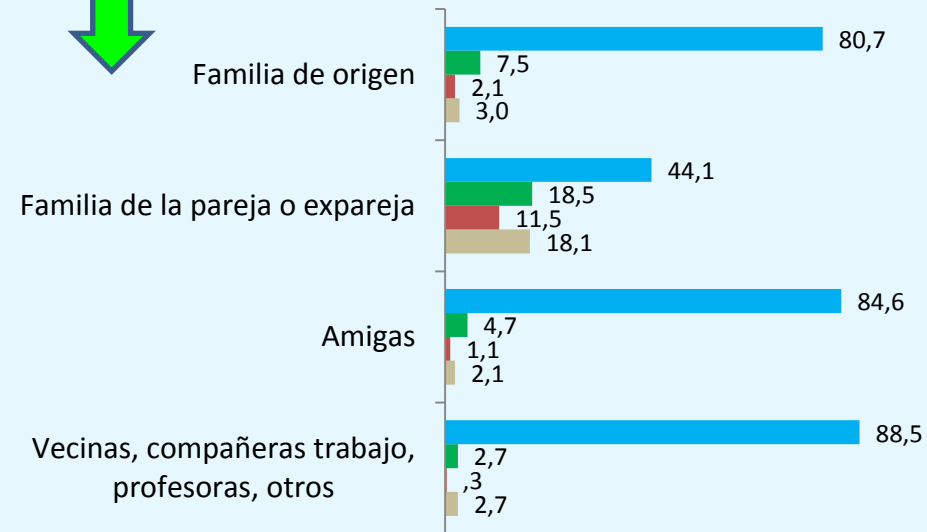
El **81%** de las mujeres que han sufrido violencia física, y/o violencia sexual y/o miedo de su pareja o expareja **han contado a alguna persona del entorno su situación**



Porcentaje de mujeres que han sufrido violencia de género y que han contado a cada persona su situación

La **reacción más común** es la de **aconsejar** a la mujer que **abandone la relación**

2

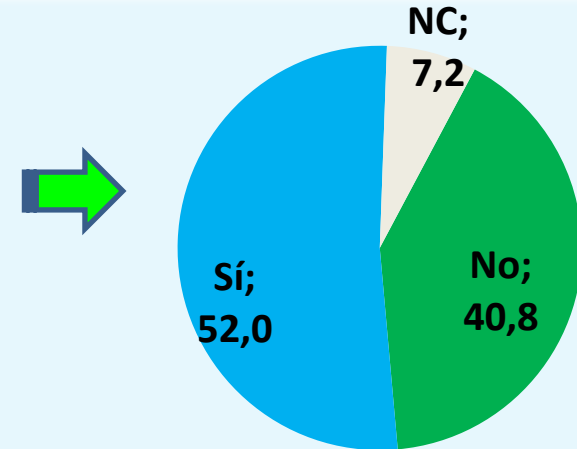


■ Aconseja dejar relación ■ Aconseja otra oportunidad
■ Recrimina ■ Indiferencia

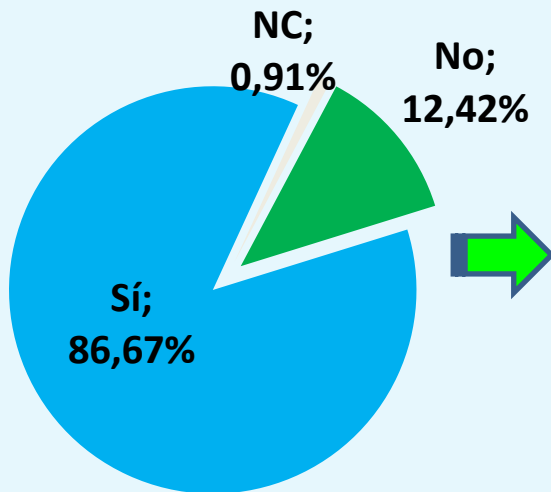
MUJERES VÍCTIMAS DE VIOLENCIA DE GÉNERO QUE HAN ACUDIDO A LA POLICÍA, A UN SERVICIO DE AYUDA O HAN CONTADO SU SITUACIÓN A ALGUNA PERSONA DEL ENTORNO

1

El **52%** de las mujeres que han sufrido violencia física, y/o violencia sexual y/o miedo de su pareja o expareja **han acudido a la policía, al juzgado o a algún servicio de ayuda** (médico, abogado, ONG,...).



2



Si además se tiene en cuenta las que han contado su situación a alguien del entorno, el **86,7%** de las mujeres que han sufrido violencia física, y/o violencia sexual y/o miedo de su pareja o expareja **han acudido a la policía o al juzgado, a algún servicio de ayuda o han contado a alguien su situación.**

El **12,4%** de las mujeres que sufren o han sufrido violencia física, y/o violencia sexual y/o miedo de su pareja o expareja han contado su situación **por primera vez a la entrevistadora.**

CONSECUENCIAS SOBRE LA SALUD

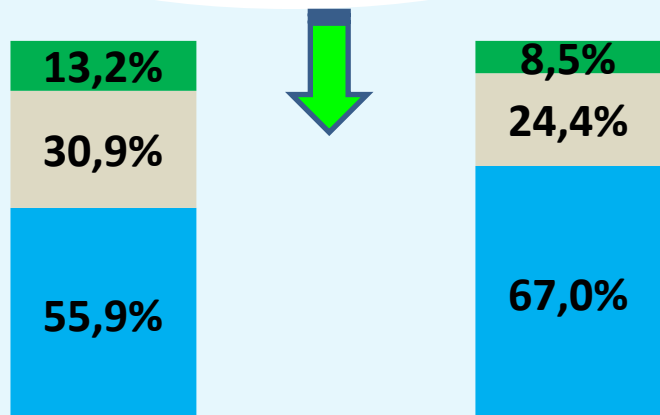
1

De las mujeres que han sufrido violencia física, sexual o miedo de sus parejas o exparejas, el **42% ha sufrido lesiones** (34,4% moderadas¹, 7,6% graves²) como consecuencia de la violencia **frente al 54% de las europeas** que han sufrido violencia. Suponen el 6,5% (5,3% moderadas, 1,2% graves) de las mujeres residentes en España de 16 o más años.

1-Lesiones moderadas: Cortes, rasguños, moratones, dolores. **2-Lesiones graves:** Lesiones en los ojos u oídos, esguinces, luxaciones o quemaduras. Heridas profundas, fracturas en los huesos, dientes rotos, lesiones internas. Aborto involuntario.

2

Peor percepción de su estado de salud



violencia física, violencia sexual o miedo de alguna pareja en la vida

No ha sufrido violencia

■ Bueno o muy bueno ■ Regular ■ Malo o muy malo

Estado de salud últimos 12 meses

3

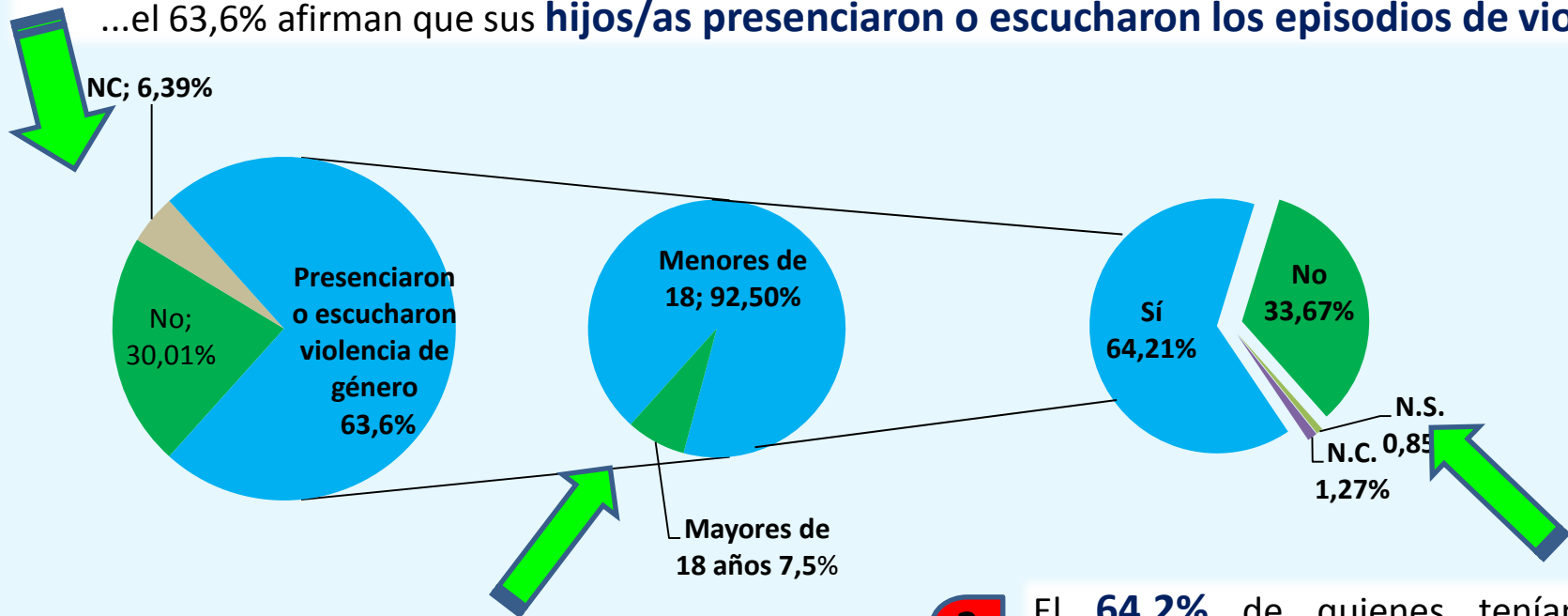
Presentan más todos los síntomas de mala salud. Los síntomas con más diferencias son la **ansiedad o angustia**, la **tristeza porque pensaba que no valía nada**, las **ganas de llorar sin motivos** y la **irritabilidad**.

	violencia física, violencia sexual o miedo de alguna pareja en la vida	
	Sí	No
Dolores de cabeza	54,0%	39,0%
Resfriados o catarros	32,8%	26,7%
Ganas de llorar sin motivos	43,3%	24,5%
Dolores de espalda o articulaciones	70,5%	61,1%
Cambios de ánimo	60,8%	41,1%
Ansiedad o angustia	53,0%	29,5%
Inapetencia sexual	36,6%	26,3%
Irritabilidad	45,7%	26,7%
Insomnio, falta de sueño	53,3%	36,7%
Fatiga permanente	29,9%	18%
Tristeza porque pensaba que no valía nada	33,1%	14,9%

VIOLENCIA EN LA PAREJA O EXPAREJA E HIJOS/AS MENORES

1 De las mujeres que sufren o han sufrido violencia de género y que tenían hijos en el momento en el que tuvieron lugar los episodios de violencia...

...el 63,6% afirman que sus **hijos/as presenciaron o escucharon los episodios de violencia**




2 De las mujeres que han contestado que sus hijos/as presenciaron o escucharon los episodios de violencia, el **92,5%** afirma que los **hijos/as eran menores de 18 años** cuando sucedieron los hechos

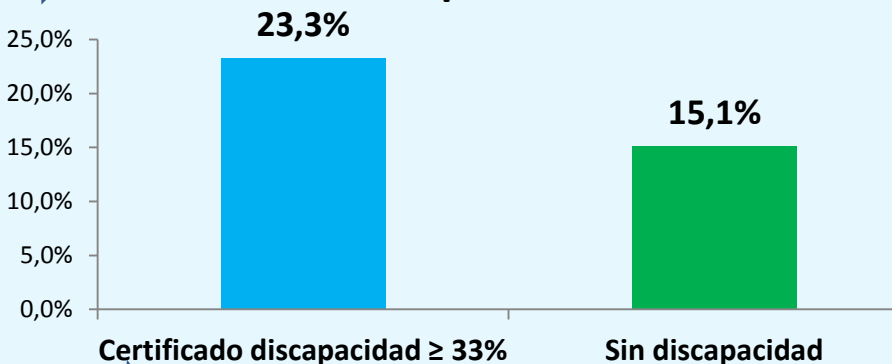
3 El **64,2%** de quienes tenían hijos menores que presenciaron o escucharon los episodios de violencia de género, afirma que estos **hijos/as menores sufrieron a su vez violencia**

ESPECIAL ATENCIÓN: Mujeres con Discapacidad y Jóvenes

1 La incidencia de la violencia en la pareja o expareja es superior entre las mujeres con una **discapacidad reconocida**



Mujeres (%) que han sufrido violencia física, sexual o miedo según discapacidad



La incidencia de la violencia psicológica de **control** en los últimos 12 meses entre las mujeres **jóvenes de 16 a 19 años** que han tenido pareja en alguna ocasión es muy superior (**25%**) a la media (9,6%) del conjunto de mujeres de 16 y más años que han tenido pareja en alguna ocasión

2

Violencia de control últimos 12 meses

(% sobre el total de mujeres de cada grupo de edad que han tenido pareja en alguna ocasión)

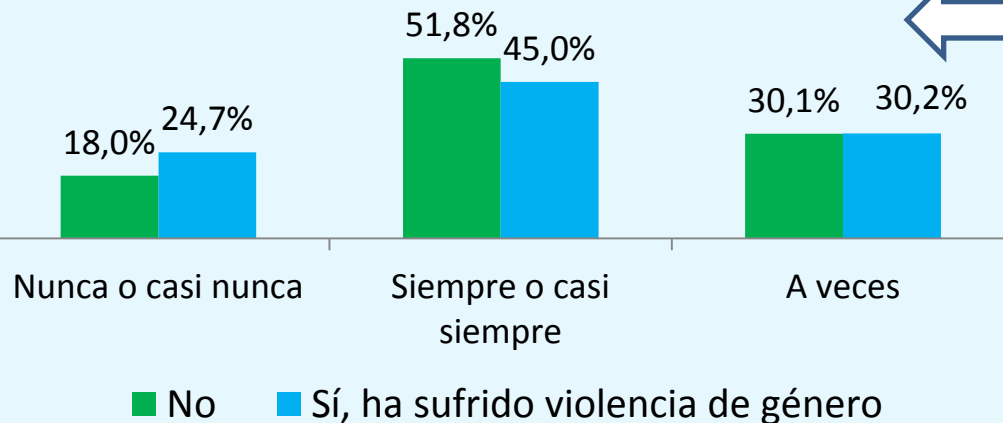


Ítems violencia de control

- La pareja impide a la mujer ver a amigos/as o evita que se relacione con su familia
- Insiste en saber dónde está en cada momento
- Le ignora y trata con indiferencia
- Se enfada si habla con otro hombre o mujer
- Sospecha injustificadamente infidelidades
- Espera que la mujer le pida permiso antes de ir por su cuenta a determinados sitios (hospital o centro de salud, un centro cultural o deportivo, etc.)

Factores que protegen contra la violencia en la pareja o expareja (I)

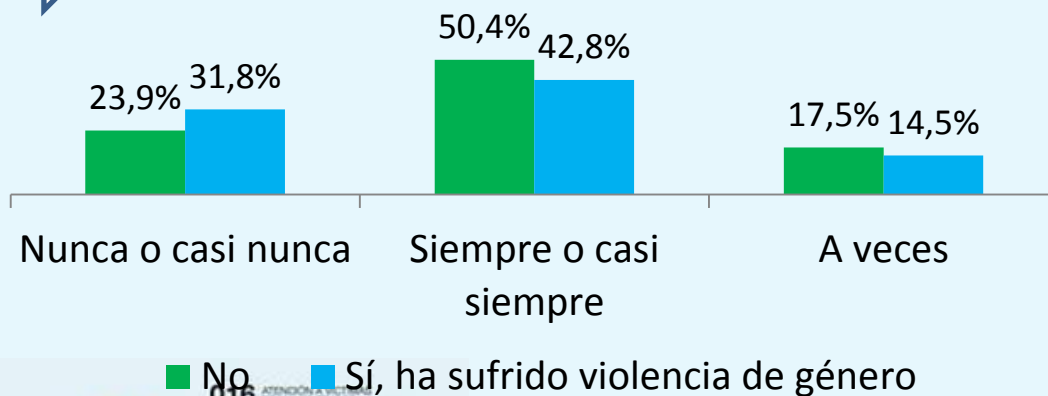
Dedica tiempo a cuidarse y sentirse bien



El 51,8% de las mujeres que **no** han sufrido violencia de género afirman dedicar **'siempre o casi siempre' tiempo para cuidarse y sentirse bien**. El porcentaje desciende al **45%** entre las mujeres que han sufrido violencia de sus parejas o exparejas.

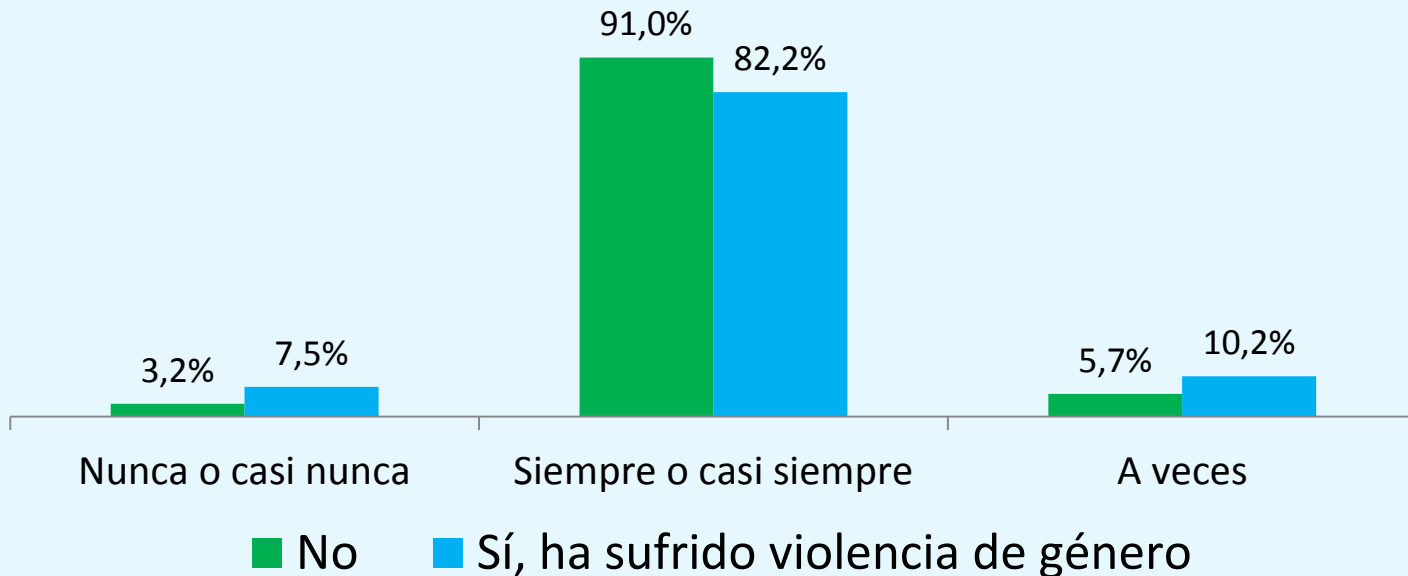
2 El 50,4% de las mujeres que **no** han sufrido violencia de género afirman **compartir 'siempre o casi siempre' las tareas domésticas** con quienes vive. El porcentaje desciende al **42,8%** entre las mujeres que han sufrido violencia de sus parejas o exparejas.

Comparte las tareas domésticas con quienes vive



Factores que protegen contra la violencia en la pareja o expareja (II)

Hay personas que se preocupan por Ud. y su bienestar



El 91% de las mujeres que **no** han sufrido violencia de género afirman **tener 'siempre o casi siempre' personas que se preocupan por ellas y por su bienestar**. El porcentaje desciende al **82,2%** entre las mujeres que han sufrido violencia de sus parejas o exparejas.

¿Cuántas mujeres sufren o han sufrido violencia **en su vida** fuera del ámbito de la (ex)-pareja?

Medición **por primera vez** en España de la **violencia física y sexual** que sufren las mujeres **fuera** del ámbito **de la pareja** o expareja



FÍSICA

11,6%

Desde los 15 años

ESPAÑA ¹	UE ²
7,5%	20%

Antes de los 15 años

ESPAÑA ¹	UE ²
6,4%	27%

1. Le ha pegado, dado patadas o hecho alguna otra cosa con intención de hacerle daño físicamente
2. Le ha tirado algo
3. Le ha agarrado o tirado del pelo
4. Le ha intentado asfixiar o quemar a propósito
5. Le ha amenazado con usar o ha usado una pistola, cuchillo o alguna otra arma contra Ud.



SEXUAL

7,2%

Desde los 15 años

ESPAÑA ¹	UE ²
4,2%	6%

Antes de los 15 años

ESPAÑA ¹	UE ²
3,5%	12%

1. Le ha obligado a mantener relaciones sexuales cuando Ud. no quería, por ejemplo, amenazándola, sujetándola poniéndola en una situación en la que Ud. no podía decir no
2. Ha intentado obligarle a tener relaciones sexuales que al final no tuvieron lugar
3. Ha intentado obligarle a realizar cualquier tipo de acto sexual que Ud. no quería realizar
4. Le realizó tocamientos de tipo sexual, o hizo alguna otra cosa de tipo sexual que Ud. no quería

AGRESORES EN LA VIOLENCIA FUERA DE LA PAREJA

**Violencia
FÍSICA**



**Violencia
SEXUAL**

**Hombres
58,8%**

Si se considera sólo la **violencia física** de tipo **severo** el porcentaje de **agresores hombres** asciende al **72%**

**Hombres
97,5%**

¿Cuántas mujeres sufren o han sufrido violencia **el último año** fuera del ámbito de la (ex)-pareja?

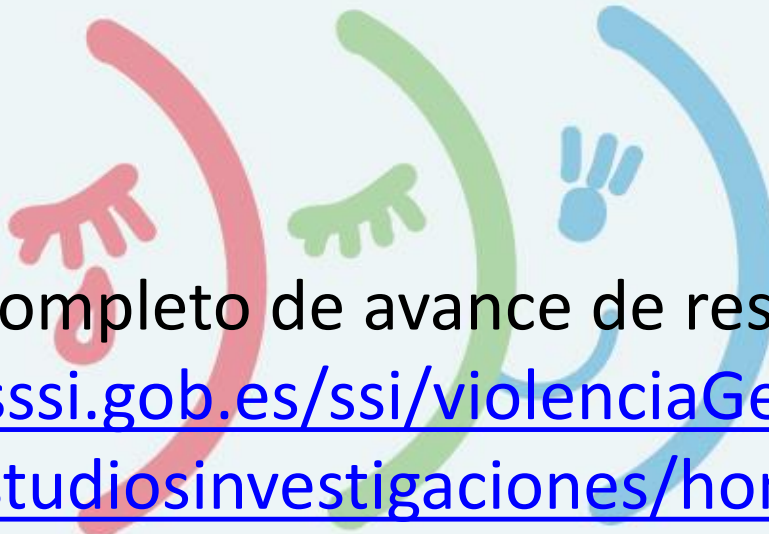


Principales conclusiones (I)

- 1) **Ha aumentado el porcentaje de mujeres que han logrado salir de la violencia de género con respecto al año 2011**
- 2) **Las principales razones para la no ruptura del silencio son:**
 - ✓ no conceder suficiente importancia al maltrato
 - ✓ el miedo
 - ✓ la vergüenza
- 3) **Buena satisfacción con los servicios de ayuda** para mujeres víctimas de violencia de género, especialmente con los servicios sanitarios
- 4) **Las ayudas que prefieren recibir las mujeres que sufren violencia de género son:**
 - ✓ Apoyo psicológico
 - ✓ Ayudas económicas
 - ✓ Apoyo jurídico
- 5) **De las mujeres que sufren o han sufrido violencia de género y que tenían hijos en el momento en el que se produjeron los episodios de violencia de género, el 63,6% afirman que sus hijos/as presenciaron o escucharon estos episodios de violencia**

Principales conclusiones (II)

- 6) **Ruptura del silencio: Casi 9 de cada 10 mujeres que sufren o han sufrido violencia de género han hablado con alguien de esta violencia:**
 - ✓ El **52%** han acudido a la policía, al juzgado o a algún servicio de ayuda (médico, abogado, ONG,...)
 - ✓ Si además se tiene en cuenta las que han contado su situación a alguien del entorno, el **86,7%** han acudido a la policía o al juzgado, a algún servicio de ayuda o han contado a alguien su situación
- 7) **Las mujeres con una discapacidad acreditada igual o superior al 33% sufren más violencia de género** que las mujeres sin discapacidad
- 8) **La incidencia de la violencia de control en el último año entre las mujeres jóvenes que tienen o han tenido pareja en alguna ocasión, es muy superior a la media** de mujeres de cualquier edad
- 9) **Dedicar tiempo a cuidarse y sentirse bien, compartir las tareas domésticas y tener personas que se preocupan por el bienestar de la mujer son factores que protegen** contra la violencia que se produce en el ámbito de la pareja



Informe completo de avance de resultados en
<http://www.msssi.gob.es/ssi/violenciaGenero/publicaciones/estudiosinvestigaciones/home.htm>

hay salida
a la violencia de género

016 ATENCIÓN A VÍCTIMAS
DE MALOS TRATOS

